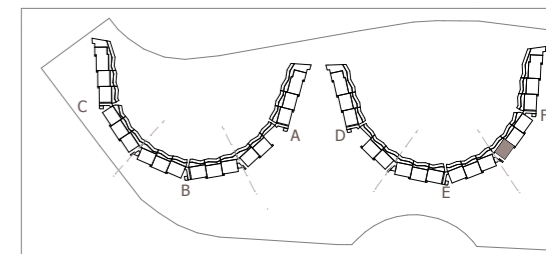
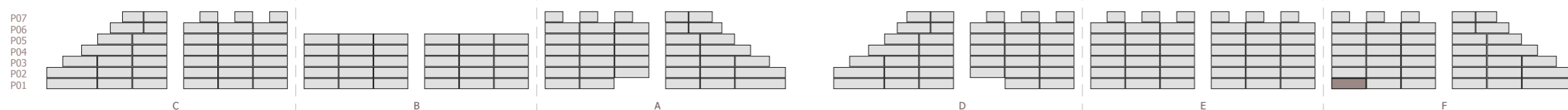
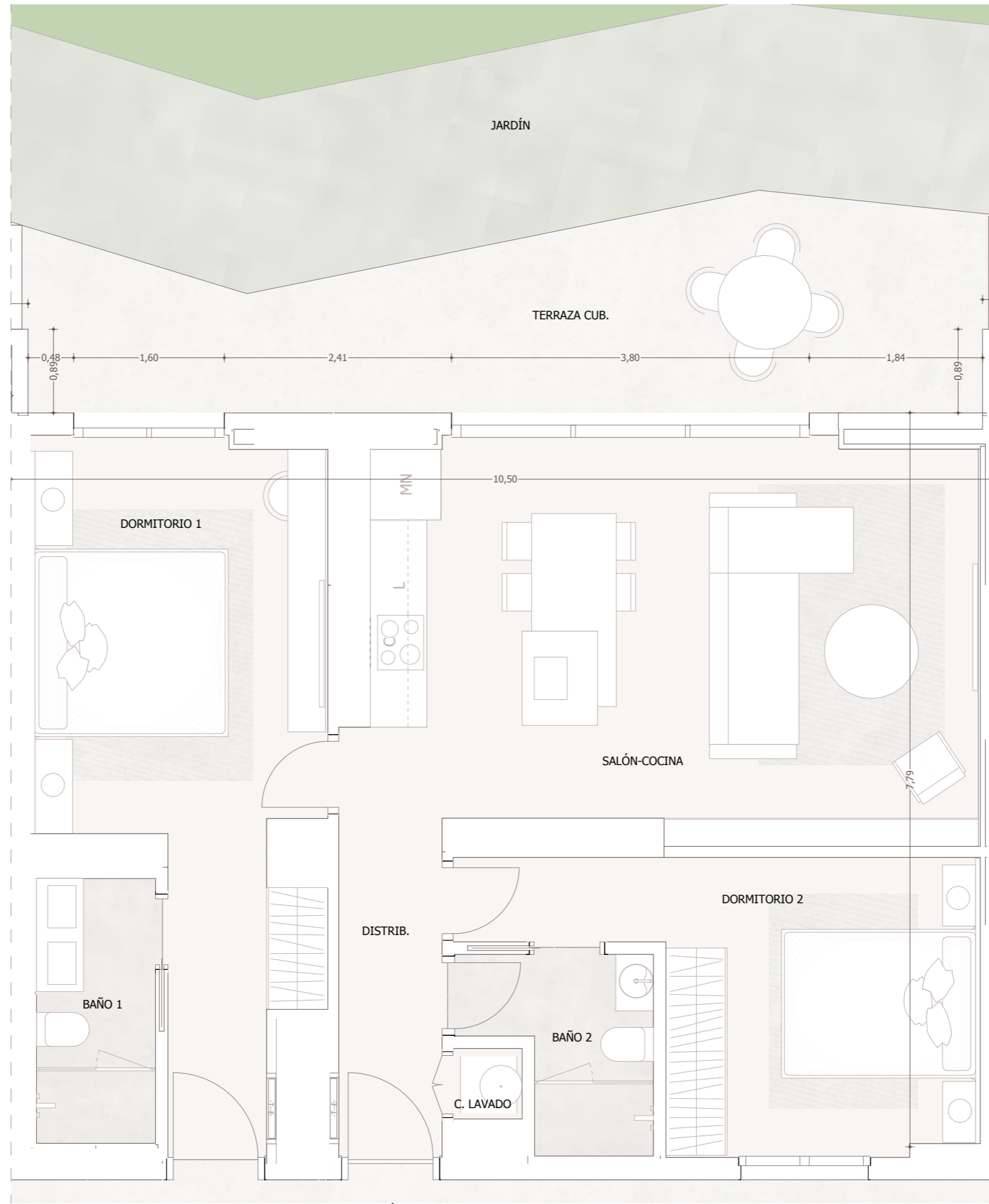


TIPO	201
SUBTIPO TERRAZA	o
CONSTRUIDA INTERIOR	85,52
TERRAZA CUBIERTA	23,35
TERRAZA DESCUBIERTA	0,00
JARDÍN	21,95
TOTAL CONSTRUIDA	130,82

ESTANCIA	S. CONSTRUI...	
	m2	Pies2
201		
Baño 1	5,82	62,60
Baño 2	4,84	52,11
Cuarto de lavado	0,74	7,91
Distribuidor	4,23	45,54
Dormitorio 1	22,06	237,45
Dormitorio 2	14,84	159,74
Salón-cocina	33,00	355,17

\*Este documento tiene carácter de información comercial, sujeto a modificaciones por necesidades de obra, obtención de Licencia, o aquellas que pueda estimar en su momento la Dirección Facultativa, no siendo vinculante desde el punto de vista contractual.

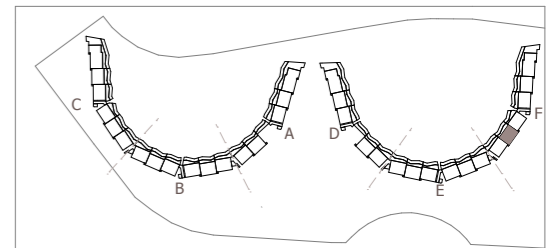
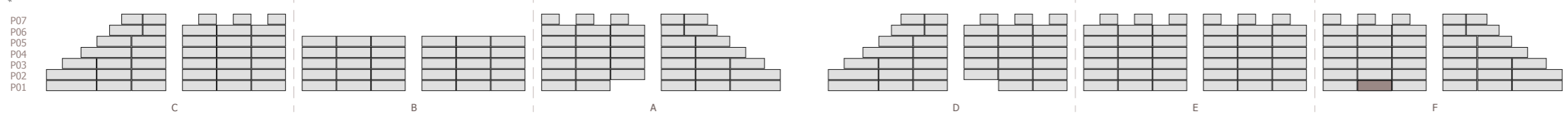


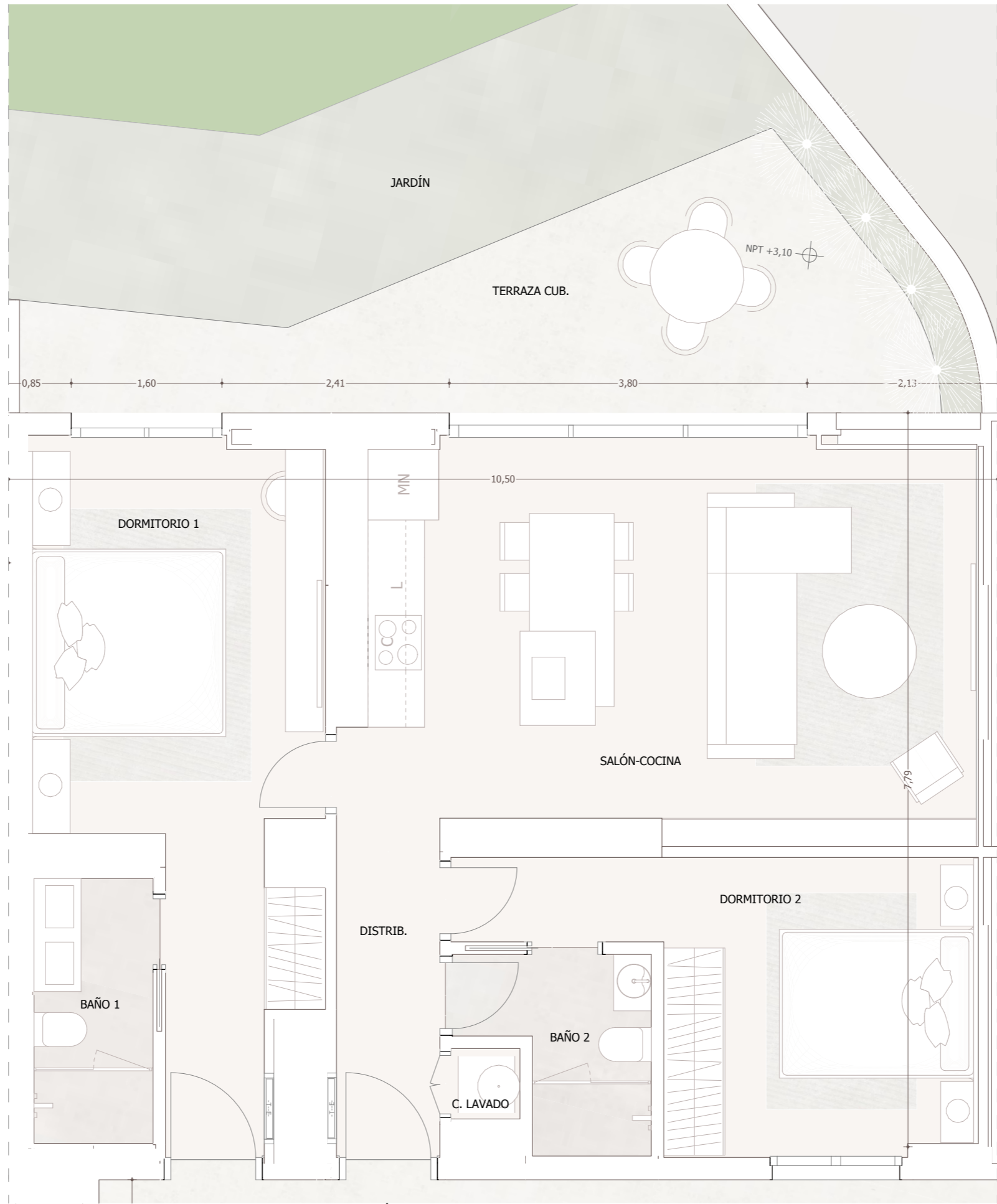


TIPO	201
SUBTIPO TERRAZA	n
CONSTRUIDA INTERIOR	85,52
TERRAZA CUBIERTA	19,70
TERRAZA DESCUBIERTA	0,00
JARDÍN	21,48
TOTAL CONSTRUIDA	126,70

ESTANCIA	S. CONSTRUI...	
	m2	Pies2
201		
Baño 1	5,82	62,60
Baño 2	4,84	52,11
Cuarto de lavado	0,74	7,91
Distribuidor	4,23	45,54
Dormitorio 1	22,06	237,45
Dormitorio 2	14,84	159,74
Salón-cocina	33,00	355,17

\*Este documento tiene carácter de información comercial, sujeto a modificaciones por necesidades de obra, obtención de Licencia, o aquellas que pueda estimar en su momento la Dirección Facultativa, no siendo vinculante desde el punto de vista contractual.



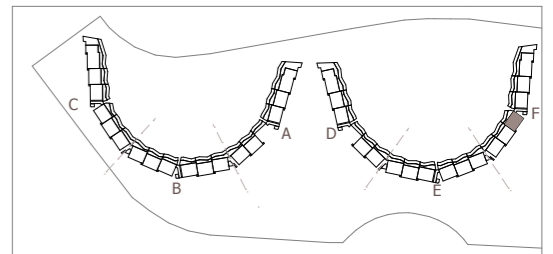
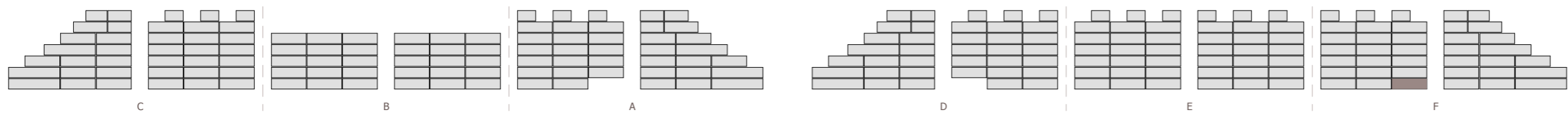


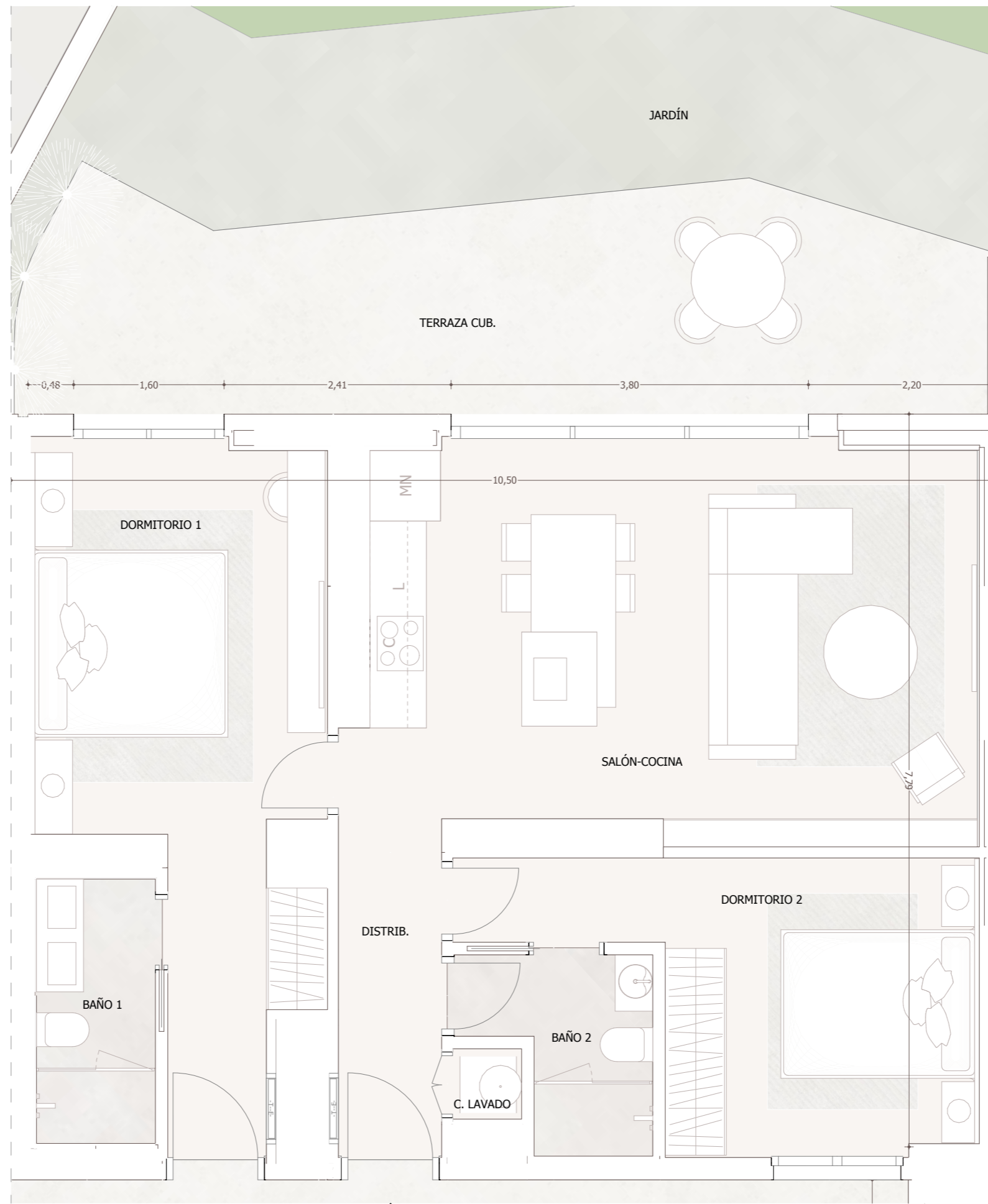
TIPO	201
SUBTIPO TERRAZA	m
CONSTRUIDA INTERIOR	85,52
TERRAZA CUBIERTA	19,01
TERRAZA DESCUBIERTA	0,00
JARDÍN	17,20
TOTAL CONSTRUIDA	121,73

ESTANCIA	S. CONSTRUI...	
	m2	Pies2
201		
Baño 1	5,82	62,60
Baño 2	4,84	52,11
Cuarto de lavado	0,74	7,91
Distribuidor	4,23	45,54
Dormitorio 1	22,06	237,45
Dormitorio 2	14,84	159,74
Salón-cocina	33,00	355,17

\*Este documento tiene carácter de información comercial, sujeto a modificaciones por necesidades de obra, obtención de Licencia, o aquellas que pueda estimar en su momento la Dirección Facultativa, no siendo vinculante desde el punto de vista contractual.

P07  
P06  
P05  
P04  
P03  
P02  
P01

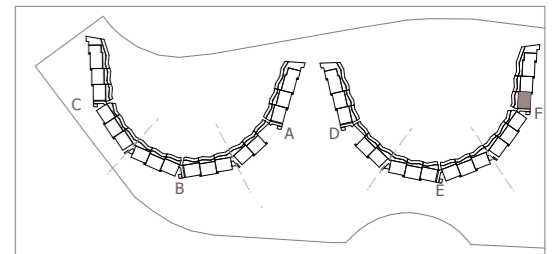
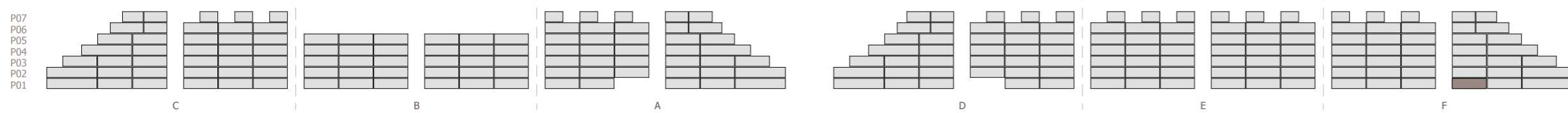


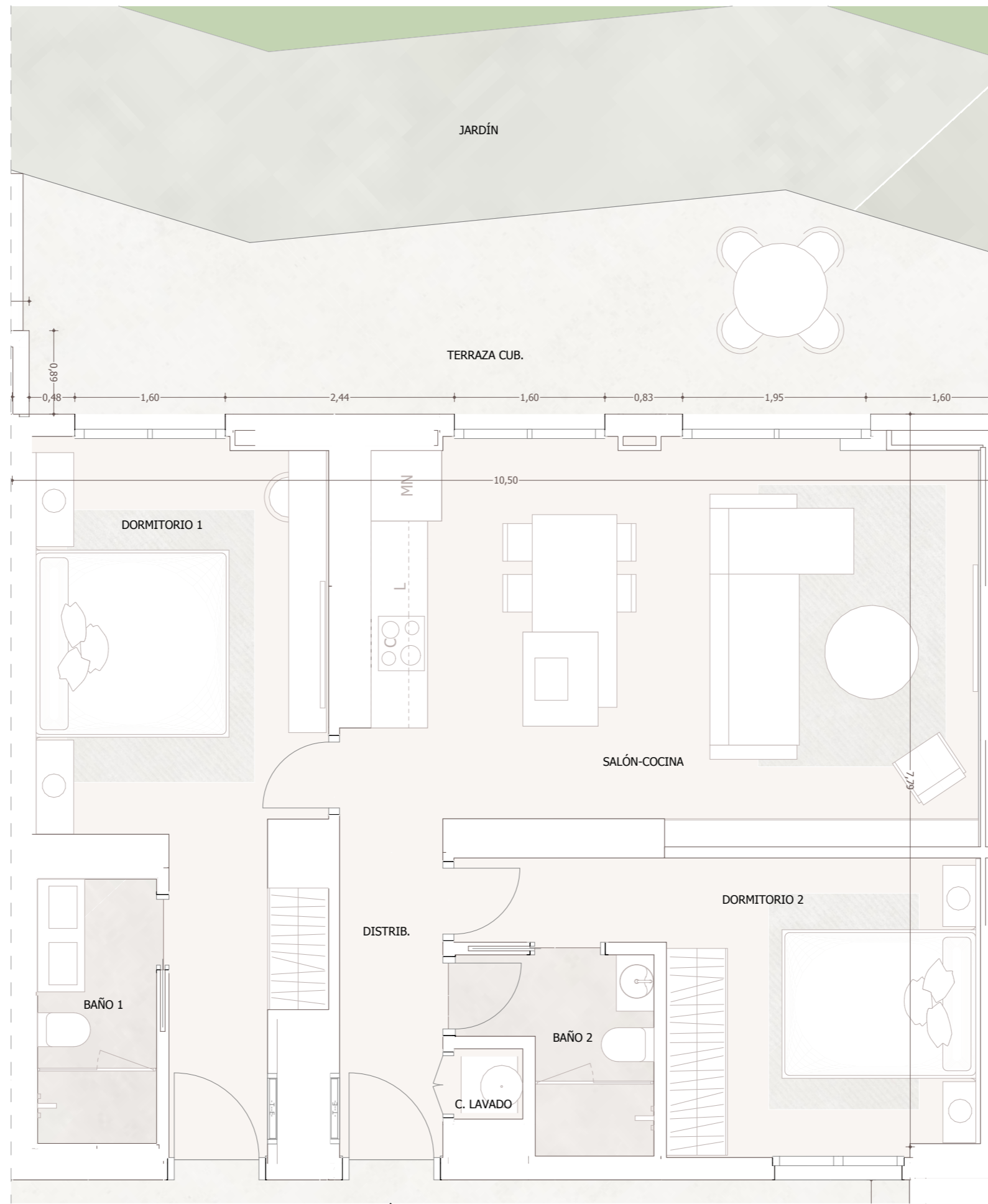


TIPO	201
SUBTIPO TERRAZA	1
CONSTRUIDA INTERIOR	85,52
TERRAZA CUBIERTA	25,03
TERRAZA DESCUBIERTA	0,00
JARDÍN	20,49
TOTAL CONSTRUIDA	131,04

ESTANCIA	S. CONSTRUI...	
	m2	Pies2
201		
Baño 1	5,82	62,60
Baño 2	4,84	52,11
Cuarto de lavado	0,74	7,91
Distribuidor	4,23	45,54
Dormitorio 1	22,06	237,45
Dormitorio 2	14,84	159,74
Salón-cocina	33,00	355,17

\*Este documento tiene carácter de información comercial, sujeto a modificaciones por necesidades de obra, obtención de Licencia, o aquellas que pueda estimar en su momento la Dirección Facultativa, no siendo vinculante desde el punto de vista contractual.

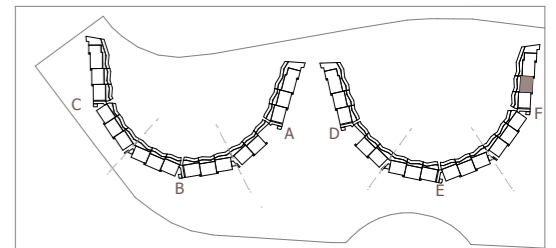
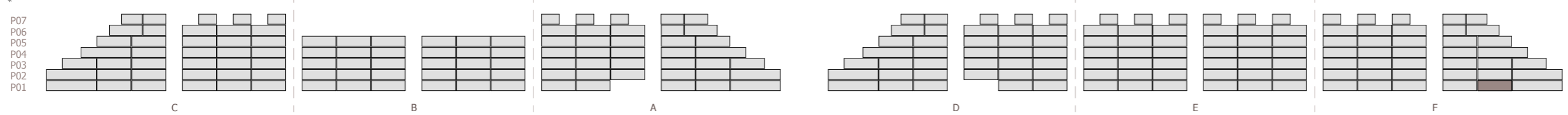


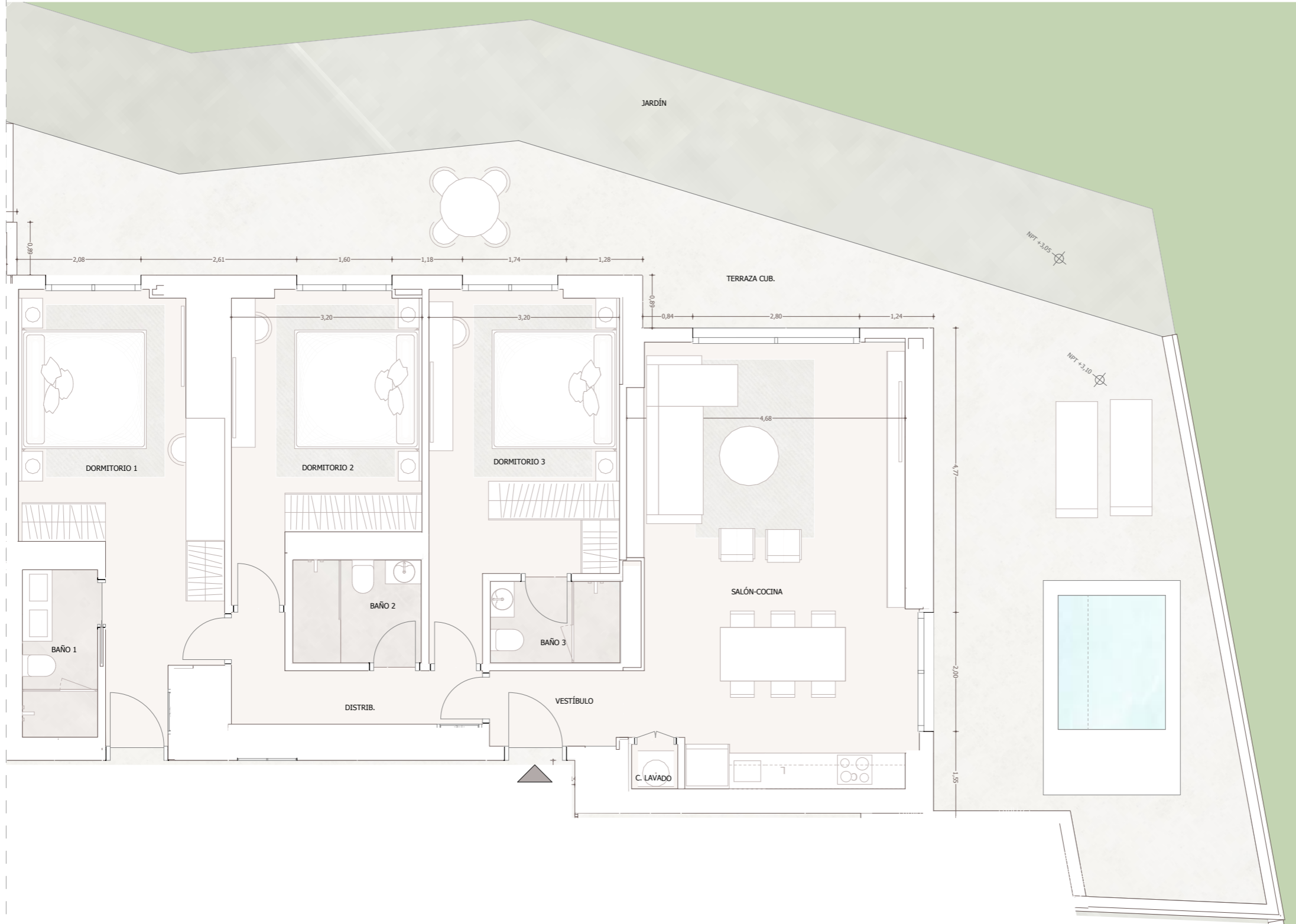


TIPO	201
SUBTIPO TERRAZA	k
CONSTRUIDA INTERIOR	85,52
TERRAZA CUBIERTA	22,21
TERRAZA DESCUBIERTA	0,00
JARDÍN	21,49
TOTAL CONSTRUIDA	129,22

ESTANCIA	S. CONSTRUI...	
	m2	Pies2
201		
Baño 1	5,82	62,60
Baño 2	4,84	52,11
Cuarto de lavado	0,74	7,91
Distribuidor	4,23	45,54
Dormitorio 1	22,06	237,45
Dormitorio 2	14,84	159,74
Salón-cocina	33,00	355,17

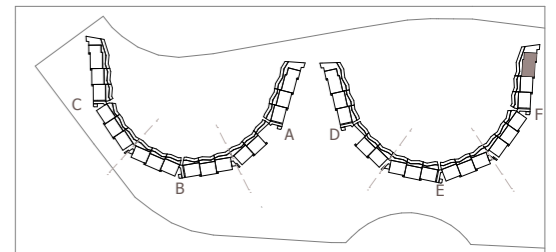
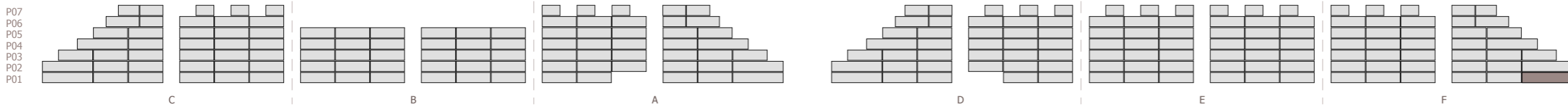
\*Este documento tiene carácter de información comercial, sujeto a modificaciones por necesidades de obra, obtención de Licencia, o aquellas que pueda estimar en su momento la Dirección Facultativa, no siendo vinculante desde el punto de vista contractual.

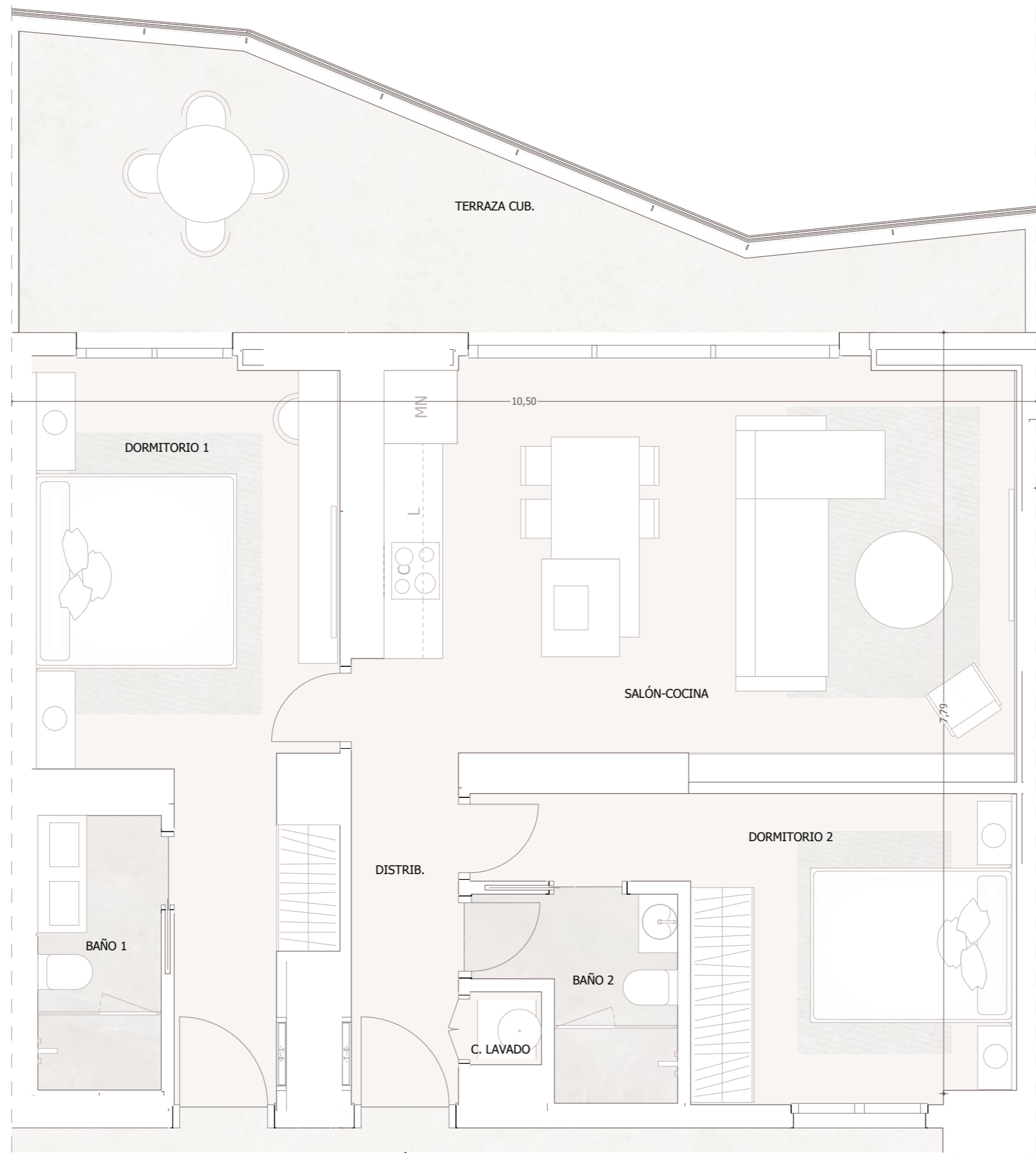




TIPO	301
SUBTIPO TERRAZA	e
CONSTRUIDA INTERIOR	126,43
TERRAZA CUBIERTA	76,92
TERRAZA DESCUBIERTA	0,00
JARDÍN	40,17
TOTAL CONSTRUIDA	243,52

SUP 301 Superficies tipologías (interior)		
	m2	Pies2
301		
Baño 1	5,82	62,60
Baño 2	5,11	54,95
Baño 3	3,48	37,50
Cuarto de lavado	1,24	13,36
Distribuidor	3,59	38,69
Distribuidor	7,76	83,57
Dormitorio 1	24,49	263,60
Dormitorio 2	15,72	169,17
Dormitorio 3	18,34	197,36
Salón-cocina	40,89	440,12

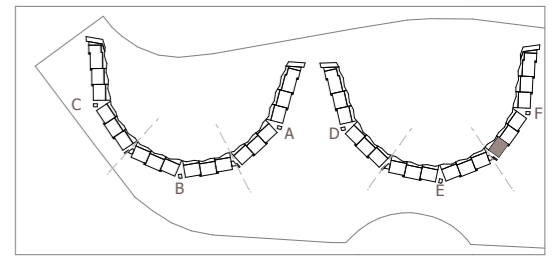
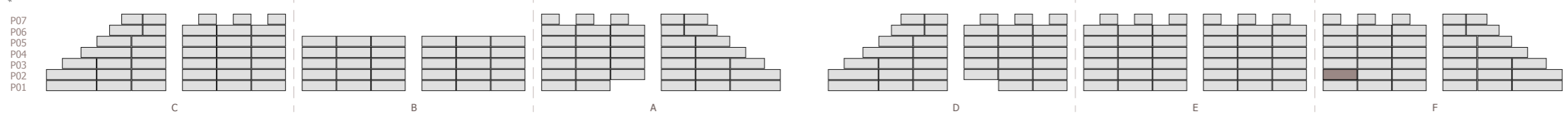


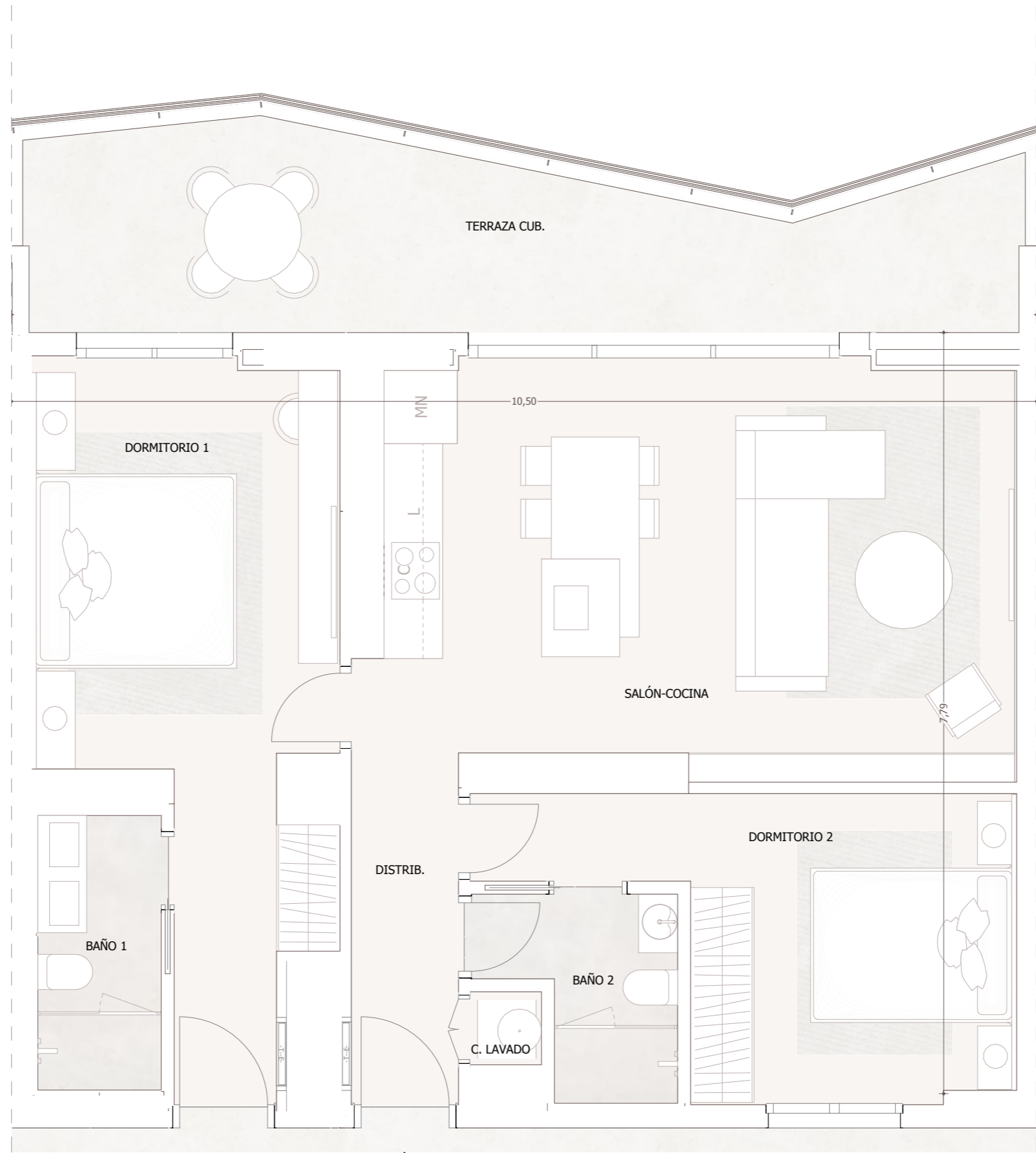


TIPO	201
SUBTIPO TERRAZA	e
CONSTRUIDA INTERIOR	85,52
TERRAZA CUBIERTA	20,73
TERRAZA DESCUBIERTA	0,00
TOTAL CONSTRUIDA	106,25

ESTANCIA	S. CONSTRUI...	
	m2	Pies2
201		
Baño 1	5,82	62,60
Baño 2	4,84	52,11
Cuarto de lavado	0,74	7,91
Distribuidor	4,23	45,54
Dormitorio 1	22,06	237,45
Dormitorio 2	14,84	159,74
Salón-cocina	33,00	355,17

\*Este documento tiene carácter de información comercial, sujeto a modificaciones por necesidades de obra, obtención de Licencia, o aquellas que pueda estimar en su momento la Dirección Facultativa, no siendo vinculante desde el punto de vista contractual.

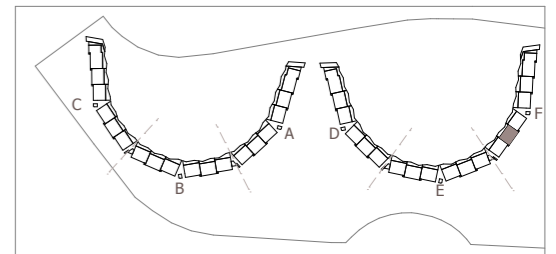
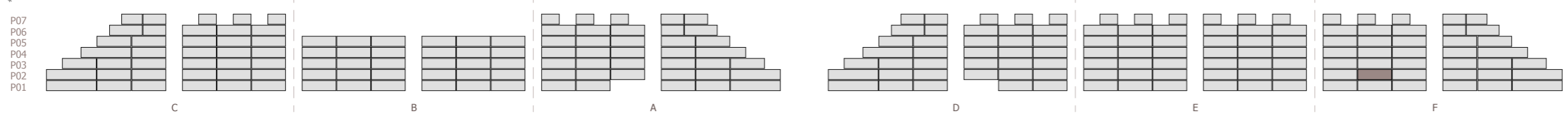




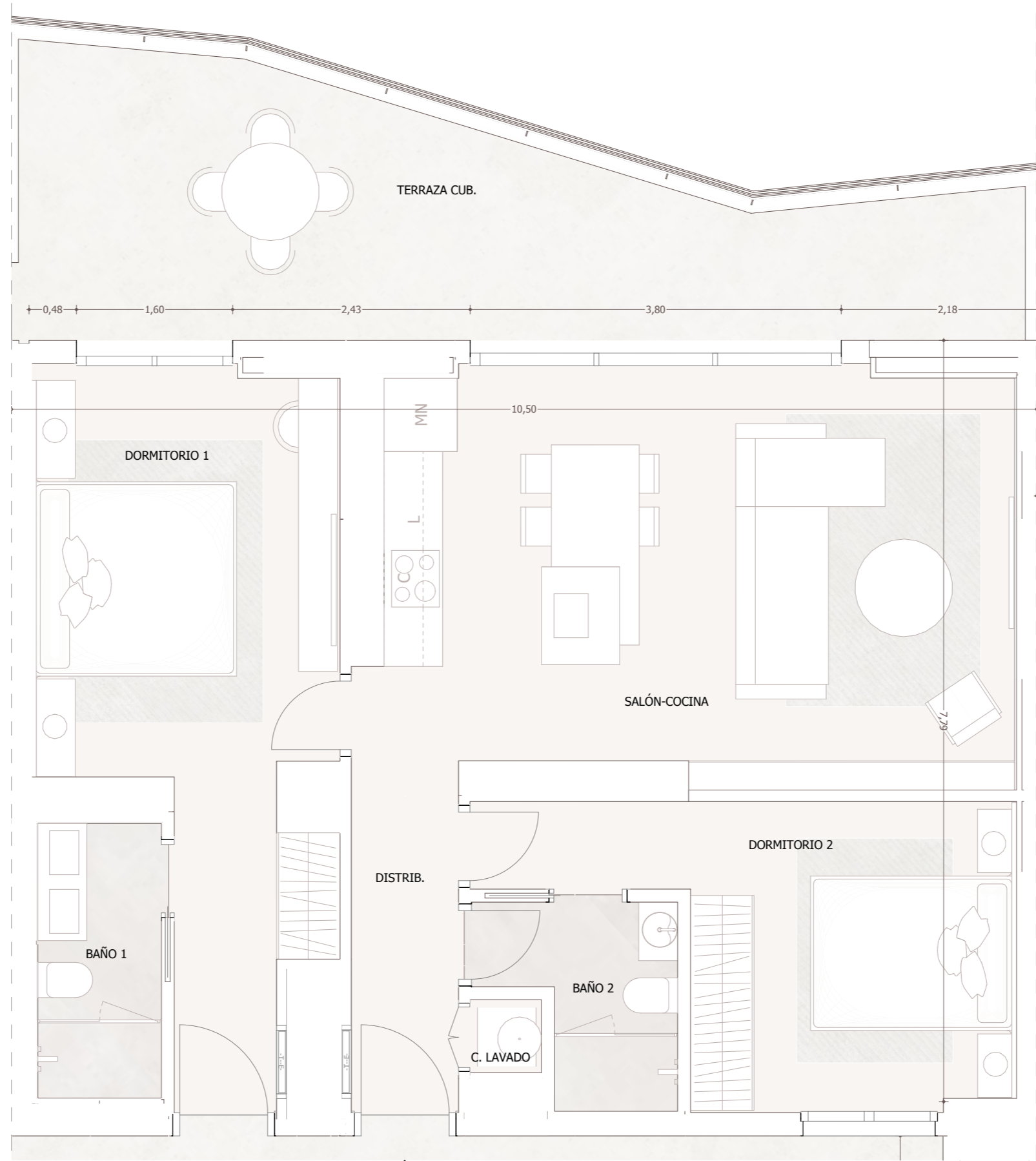
TIPO	201
SUBTIPO TERRAZA	d
CONSTRUIDA INTERIOR	85,52
TERRAZA CUBIERTA	19,70
TERRAZA DESCUBIERTA	0,00
TOTAL CONSTRUIDA	105,22

ESTANCIA	S. CONSTRUI...	
	m2	Pies2
201		
Baño 1	5,82	62,60
Baño 2	4,84	52,11
Cuarto de lavado	0,74	7,91
Distribuidor	4,23	45,54
Dormitorio 1	22,06	237,45
Dormitorio 2	14,84	159,74
Salón-cocina	33,00	355,17

\*Este documento tiene carácter de información comercial, sujeto a modificaciones por necesidades de obra, obtención de Licencia, o aquellas que pueda estimar en su momento la Dirección Facultativa, no siendo vinculante desde el punto de vista contractual.



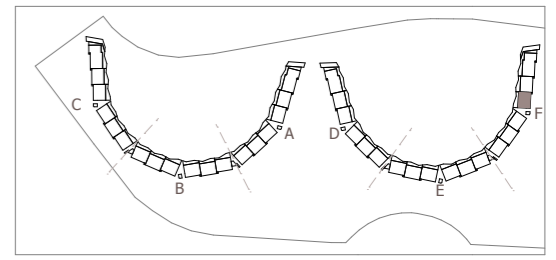
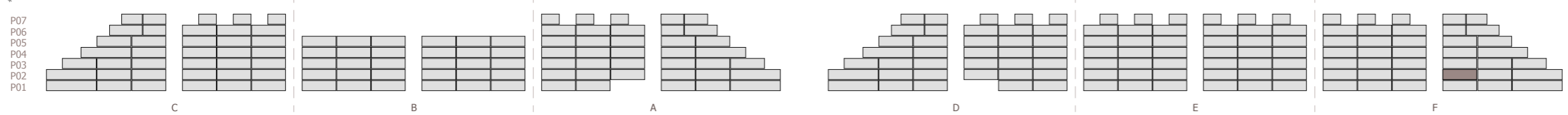


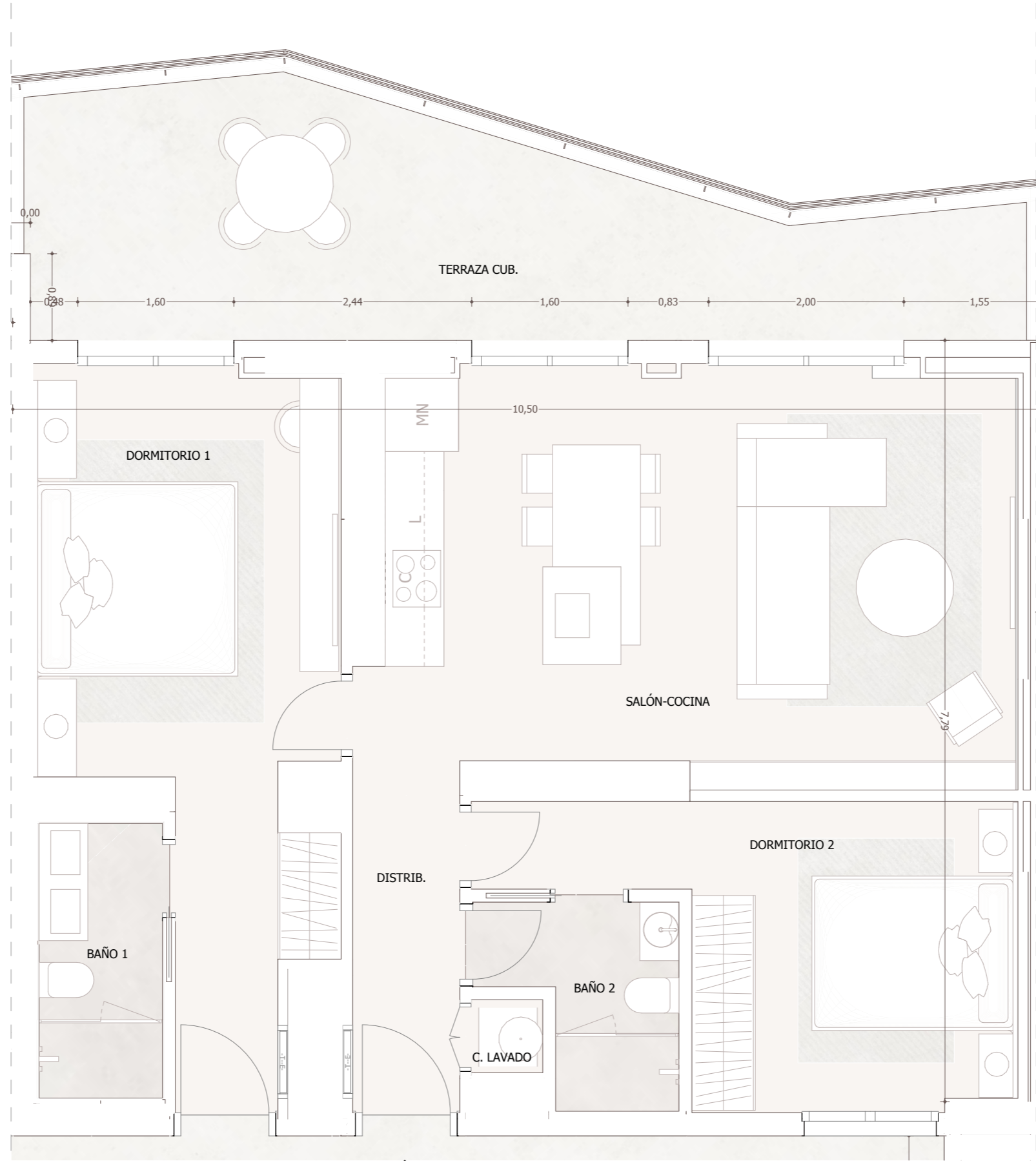


TIPO	201
SUBTIPO TERRAZA	b
CONSTRUIDA INTERIOR	85,52
TERRAZA CUBIERTA	23,72
TERRAZA DESCUBIERTA	0,00
TOTAL CONSTRUIDA	109,24

ESTANCIA	S. CONSTRUI...	
	m2	Pies2
201		
Baño 1	5,82	62,60
Baño 2	4,84	52,11
Cuarto de lavado	0,74	7,91
Distribuidor	4,23	45,54
Dormitorio 1	22,06	237,45
Dormitorio 2	14,84	159,74
Salón-cocina	33,00	355,17

\*Este documento tiene carácter de información comercial, sujeto a modificaciones por necesidades de obra, obtención de Licencia, o aquellas que pueda estimar en su momento la Dirección Facultativa, no siendo vinculante desde el punto de vista contractual.

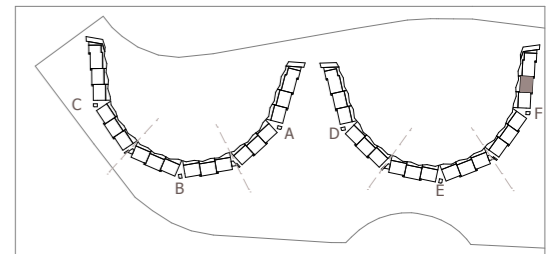
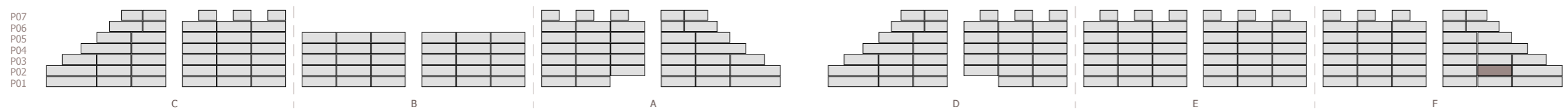


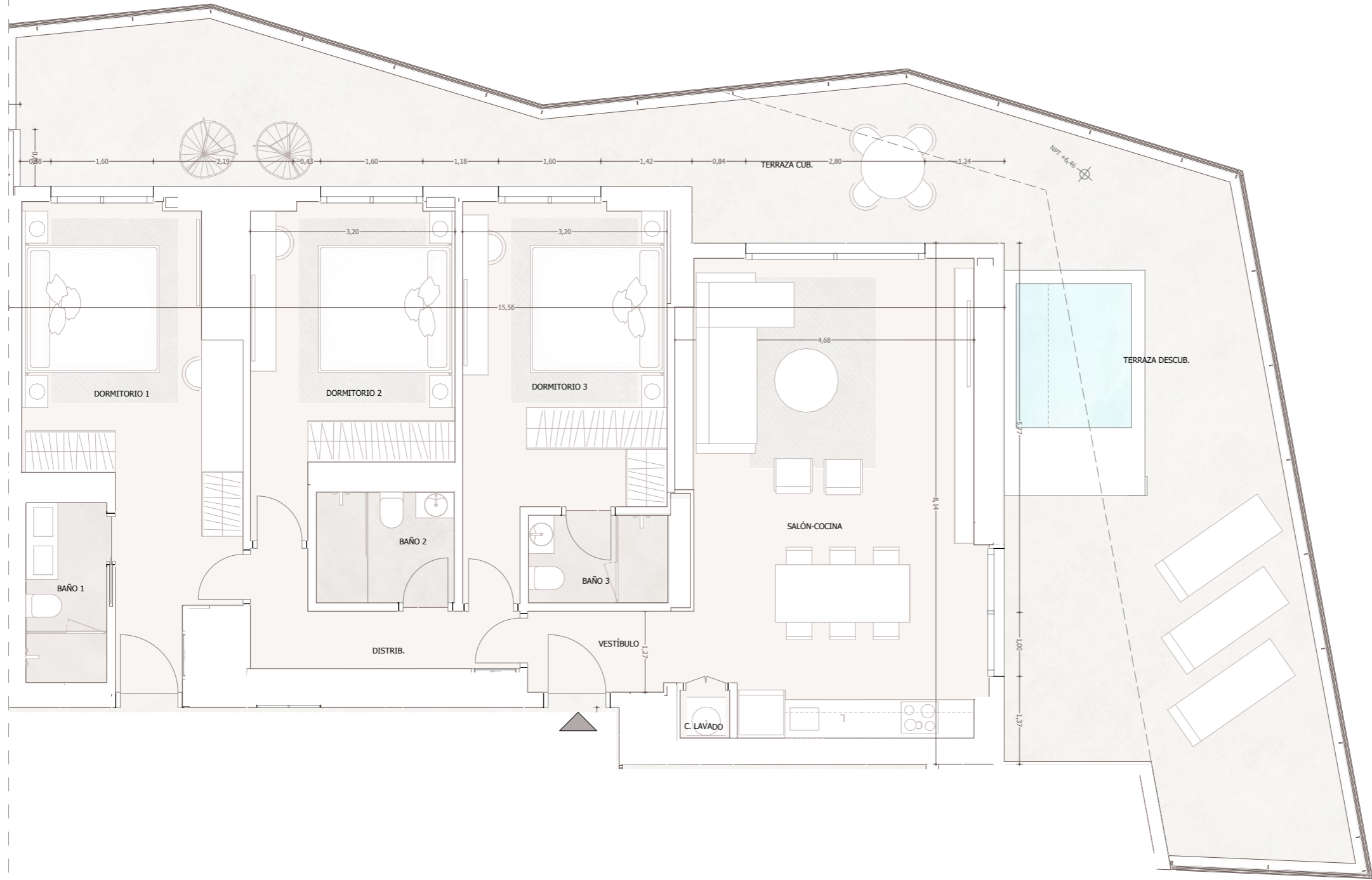


TIPO	201
SUBTIPO TERRAZA	a
CONSTRUIDA INTERIOR	85,52
TERRAZA CUBIERTA	22,23
TERRAZA DESCUBIERTA	0,00
TOTAL CONSTRUIDA	107,75

ESTANCIA	S. CONSTRUI...	
	m2	Pies2
201		
Baño 1	5,82	62,60
Baño 2	4,84	52,11
Cuarto de lavado	0,74	7,91
Distribuidor	4,23	45,54
Dormitorio 1	22,06	237,45
Dormitorio 2	14,84	159,74
Salón-cocina	33,00	355,17

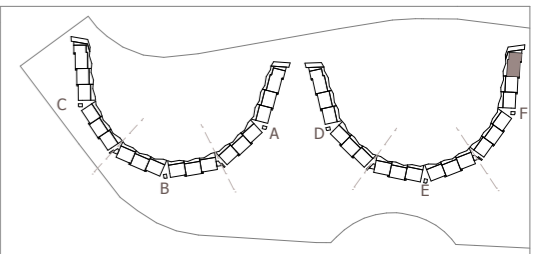
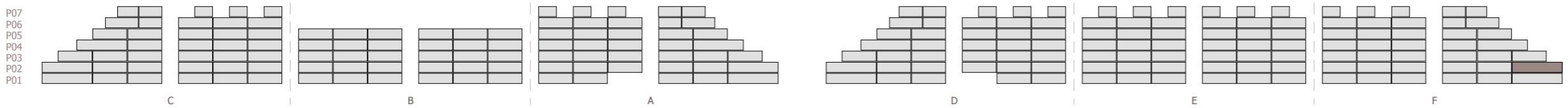
\*Este documento tiene carácter de información comercial, sujeto a modificaciones por necesidades de obra, obtención de Licencia, o aquellas que pueda estimar en su momento la Dirección Facultativa, no siendo vinculante desde el punto de vista contractual.



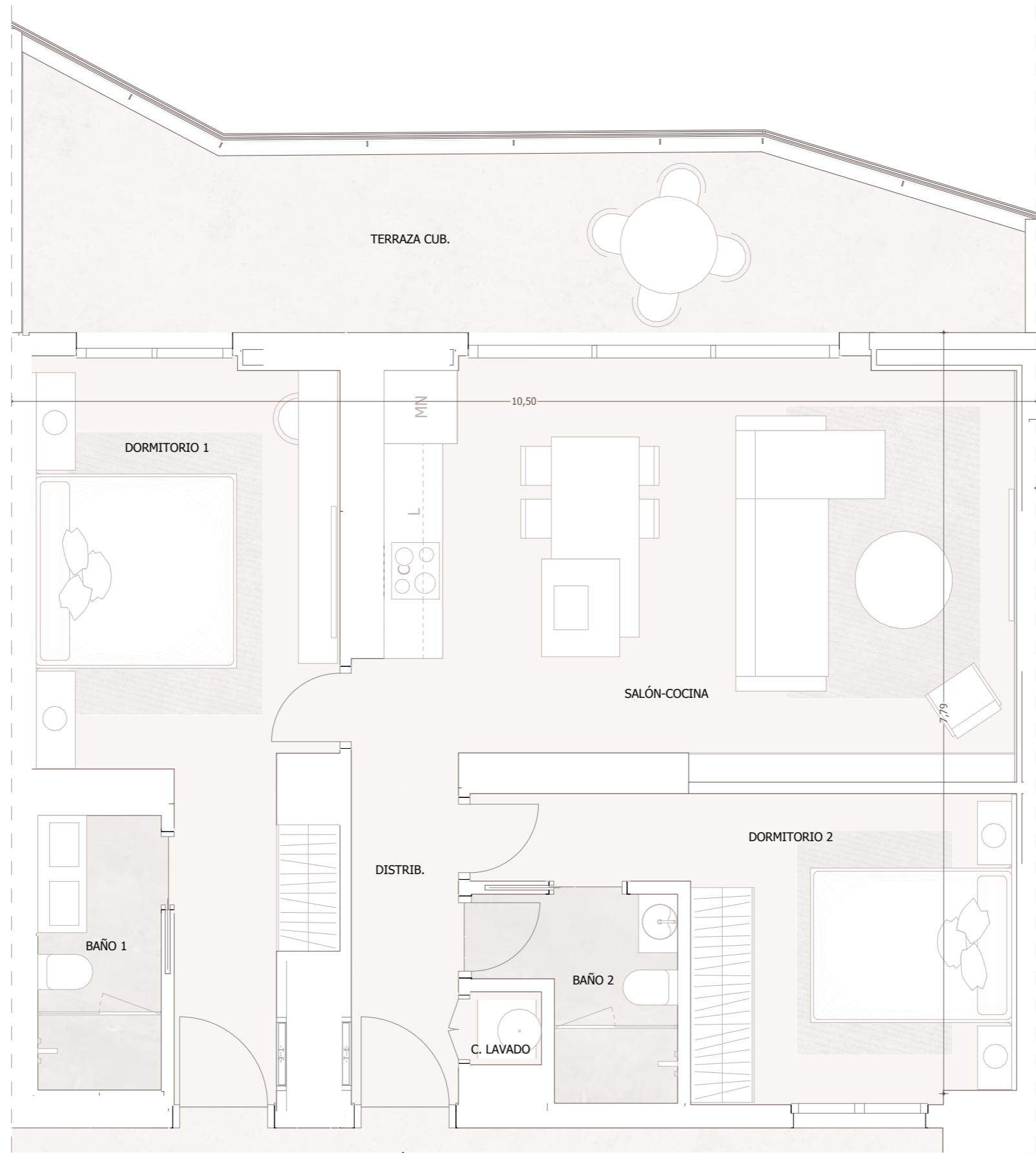


TIPO	301
SUBTIPO TERRAZA	a
CONSTRUIDA INTERIOR	126,43
TERRAZA CUBIERTA	44,08
TERRAZA DESCUBIERTA	38,65
TOTAL CONSTRUIDA	209,16

SUP 301 Superficies tipologías (interior)		
	m2	Pies2
301		
Baño 1	5,82	62,60
Baño 2	5,11	54,95
Baño 3	3,48	37,50
Cuarto de lavado	1,24	13,36
Distribuidor	3,59	38,69
Distribuidor	7,76	83,57
Dormitorio 1	24,49	263,60
Dormitorio 2	15,72	169,17
Dormitorio 3	18,34	197,36
Salón-cocina	40,89	440,12



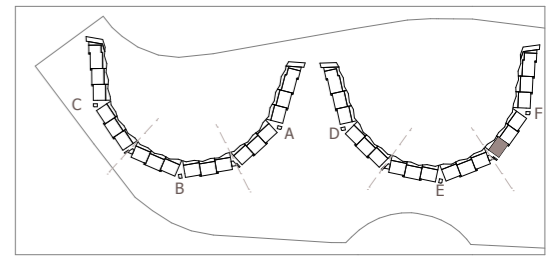
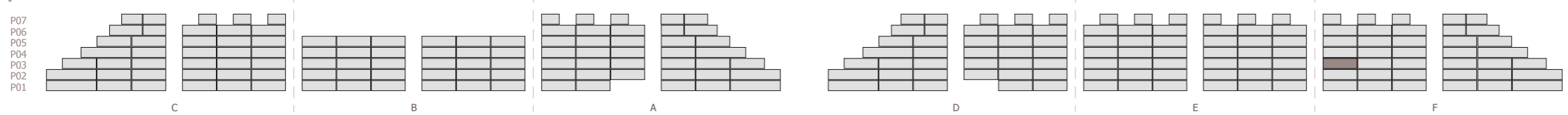
F301

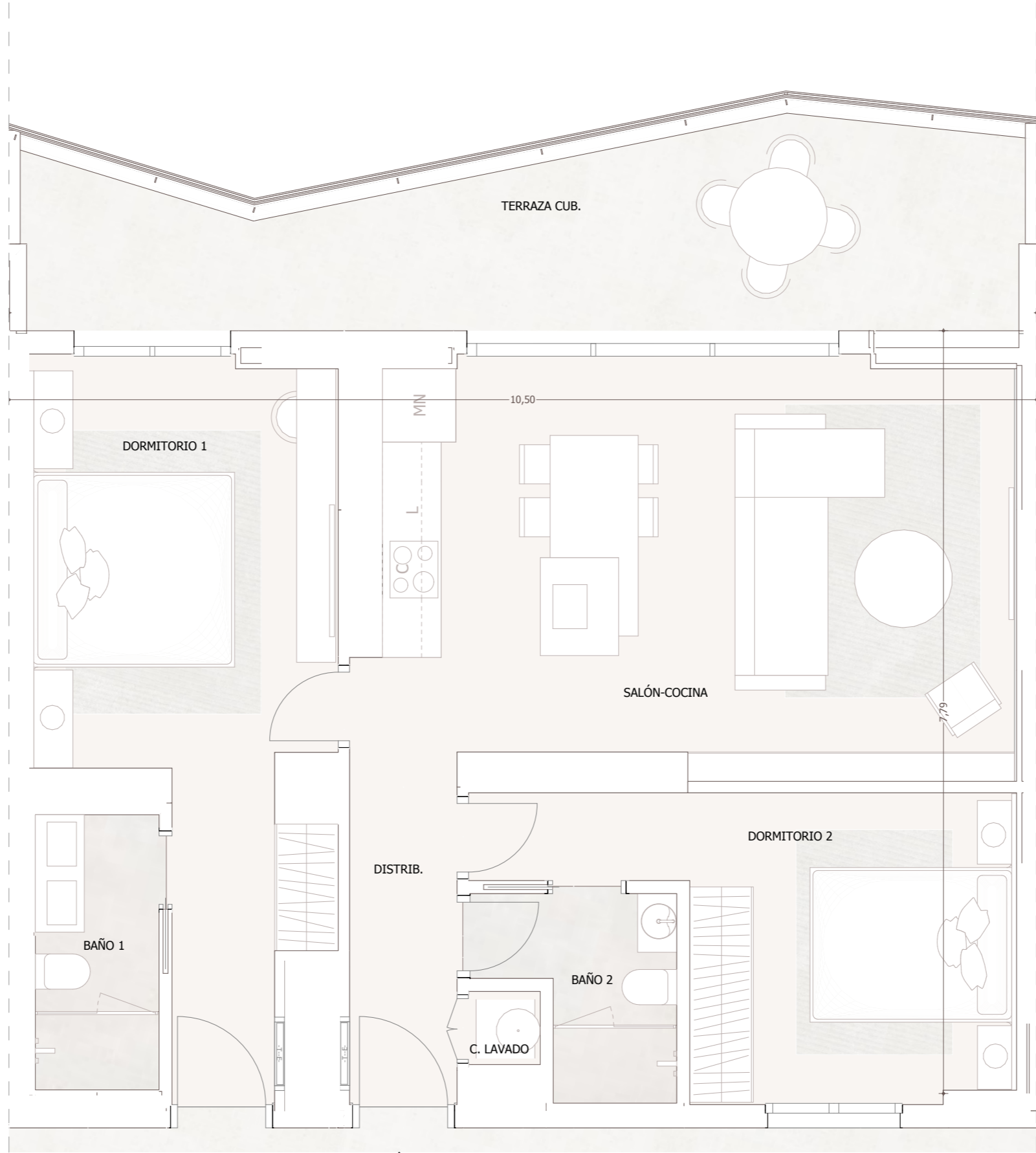


TIPO	201
SUBTIPO TERRAZA	f
CONSTRUIDA INTERIOR	85,52
TERRAZA CUBIERTA	20,75
TERRAZA DESCUBIERTA	0,00
TOTAL CONSTRUIDA	106,27

ESTANCIA	S. CONSTRUI...	
	m2	Pies2
201		
Baño 1	5,82	62,60
Baño 2	4,84	52,11
Cuarto de lavado	0,74	7,91
Distribuidor	4,23	45,54
Dormitorio 1	22,06	237,45
Dormitorio 2	14,84	159,74
Salón-cocina	33,00	355,17

\*Este documento tiene carácter de información comercial, sujeto a modificaciones por necesidades de obra, obtención de Licencia, o aquellas que pueda estimar en su momento la Dirección Facultativa, no siendo vinculante desde el punto de vista contractual.

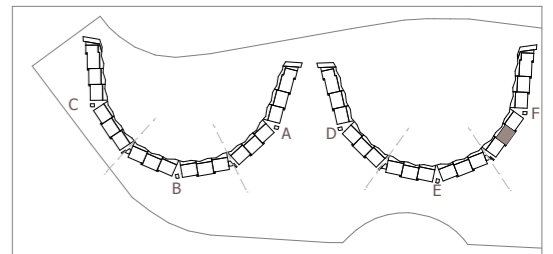
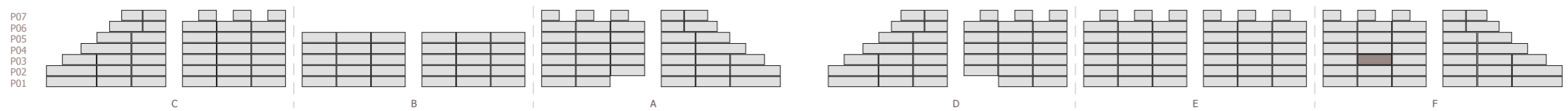


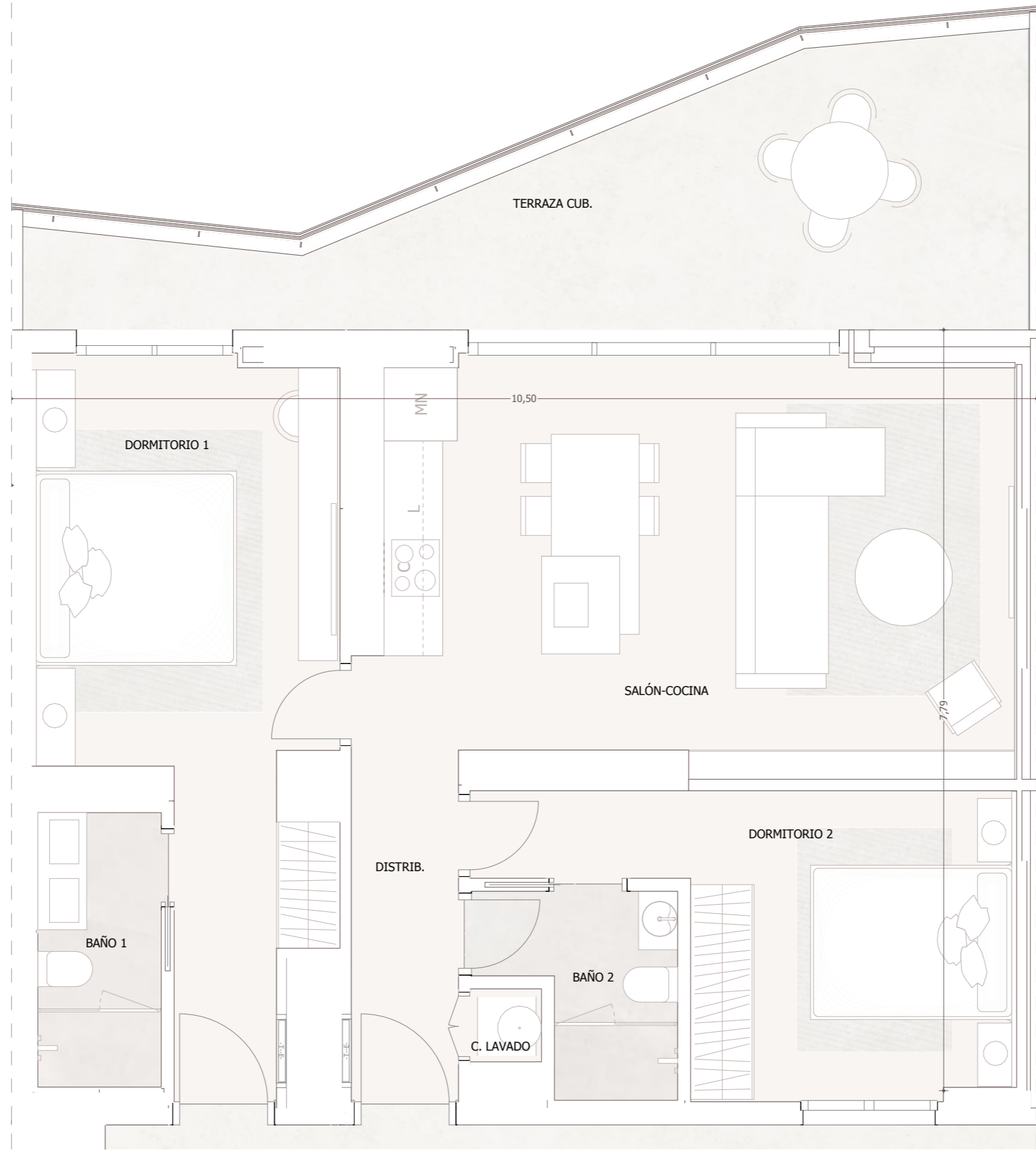


TIPO	201
SUBTIPO TERRAZA	g
CONSTRUIDA INTERIOR	85,52
TERRAZA CUBIERTA	19,70
TERRAZA DESCUBIERTA	0,00
TOTAL CONSTRUIDA	105,22

ESTANCIA	S. CONSTRUI...	
	m2	Pies2
201		
Baño 1	5,82	62,60
Baño 2	4,84	52,11
Cuarto de lavado	0,74	7,91
Distribuidor	4,23	45,54
Dormitorio 1	22,06	237,45
Dormitorio 2	14,84	159,74
Salón-cocina	33,00	355,17

\*Este documento tiene carácter de información comercial, sujeto a modificaciones por necesidades de obra, obtención de Licencia, o aquellas que pueda estimar en su momento la Dirección Facultativa, no siendo vinculante desde el punto de vista contractual.

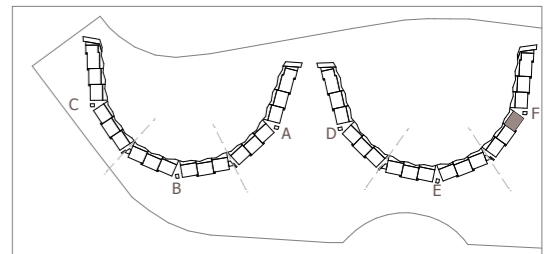
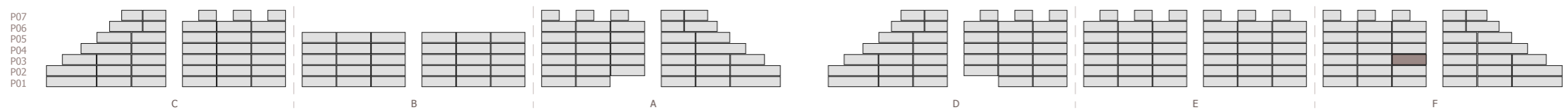


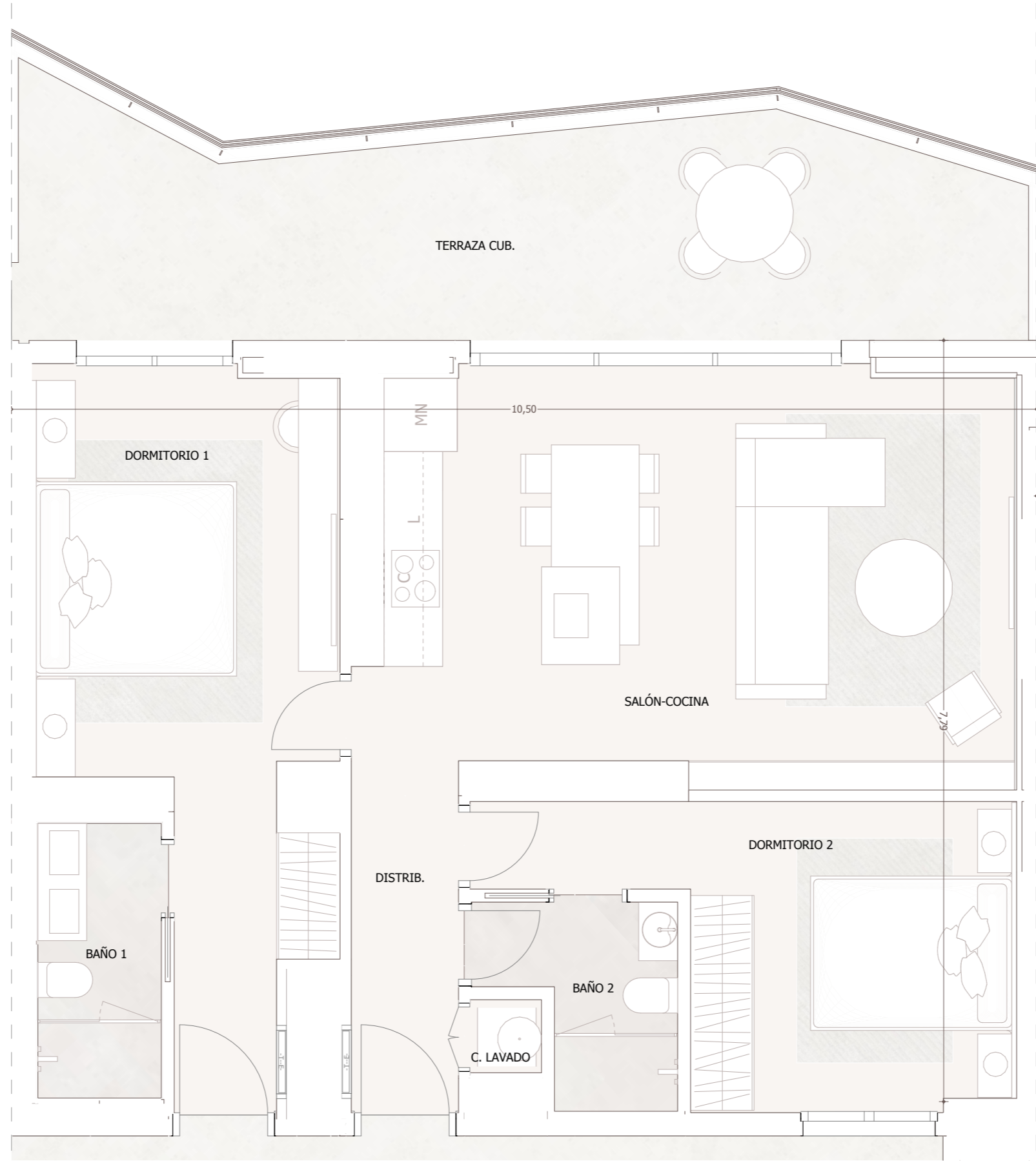


TIPO	201
SUBTIPO TERRAZA	h
CONSTRUIDA INTERIOR	85,52
TERRAZA CUBIERTA	20,73
TERRAZA DESCUBIERTA	0,00
TOTAL CONSTRUIDA	106,25

ESTANCIA	S. CONSTRUI...	
	m2	Pies2
201		
Baño 1	5,82	62,60
Baño 2	4,84	52,11
Cuarto de lavado	0,74	7,91
Distribuidor	4,23	45,54
Dormitorio 1	22,06	237,45
Dormitorio 2	14,84	159,74
Salón-cocina	33,00	355,17

\*Este documento tiene carácter de información comercial, sujeto a modificaciones por necesidades de obra, obtención de Licencia, o aquellas que pueda estimar en su momento la Dirección Facultativa, no siendo vinculante desde el punto de vista contractual.

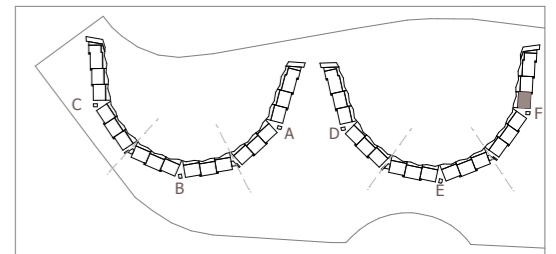
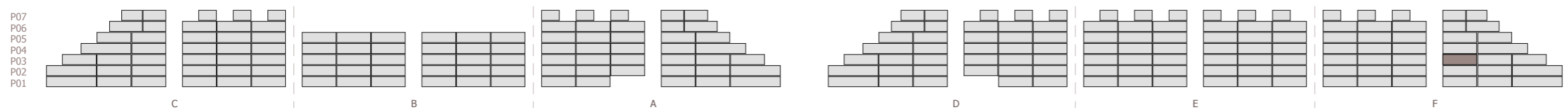


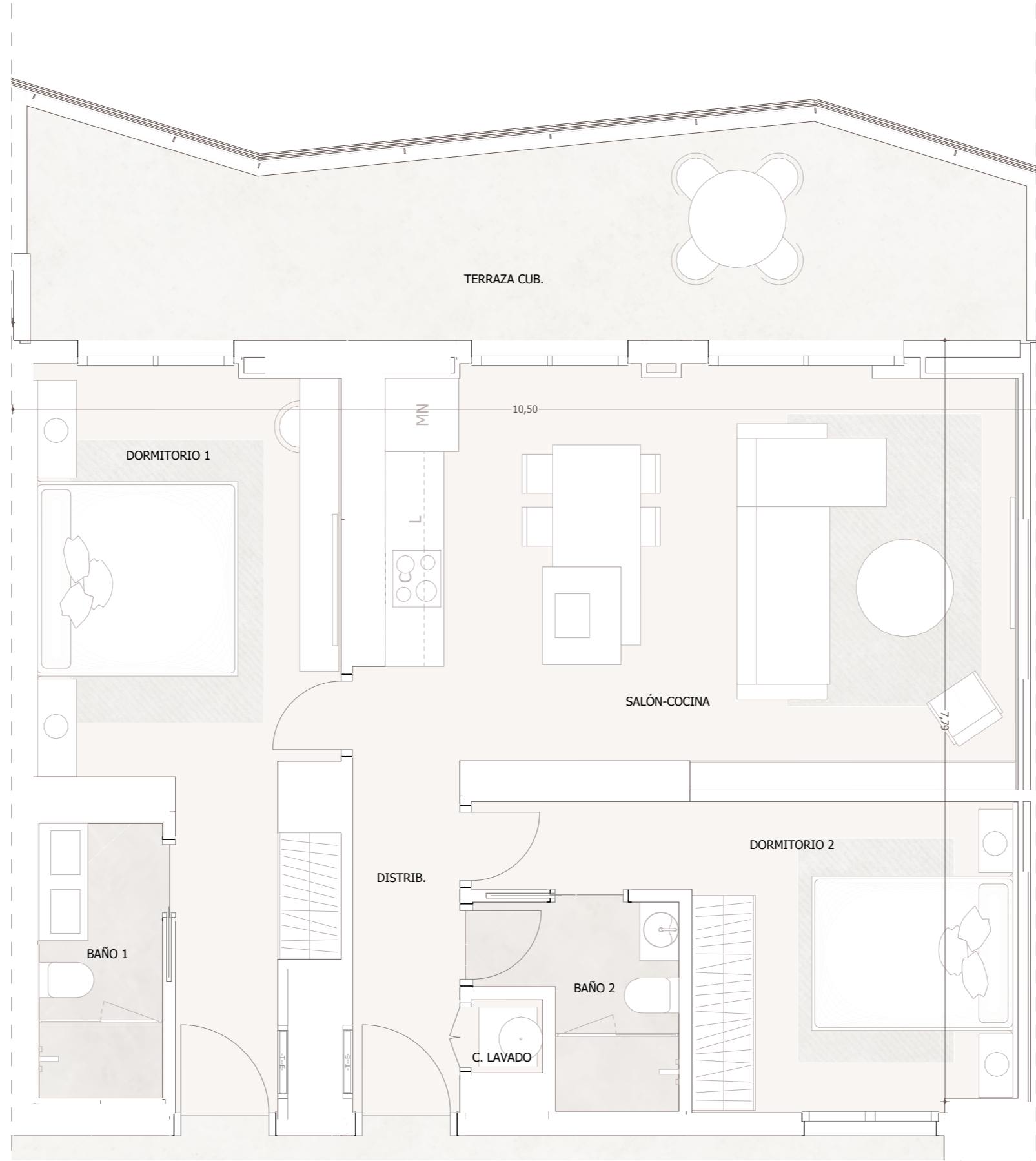


TIPO	201
SUBTIPO TERRAZA	i
CONSTRUIDA INTERIOR	85,52
TERRAZA CUBIERTA	23,73
TERRAZA DESCUBIERTA	0,00
TOTAL CONSTRUIDA	109,25

ESTANCIA	S. CONSTRUI...	
	m2	Pies2
201		
Baño 1	5,82	62,60
Baño 2	4,84	52,11
Cuarto de lavado	0,74	7,91
Distribuidor	4,23	45,54
Dormitorio 1	22,06	237,45
Dormitorio 2	14,84	159,74
Salón-cocina	33,00	355,17

\*Este documento tiene carácter de información comercial, sujeto a modificaciones por necesidades de obra, obtención de Licencia, o aquellas que pueda estimar en su momento la Dirección Facultativa, no siendo vinculante desde el punto de vista contractual.

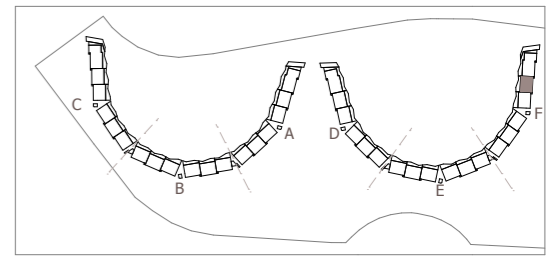
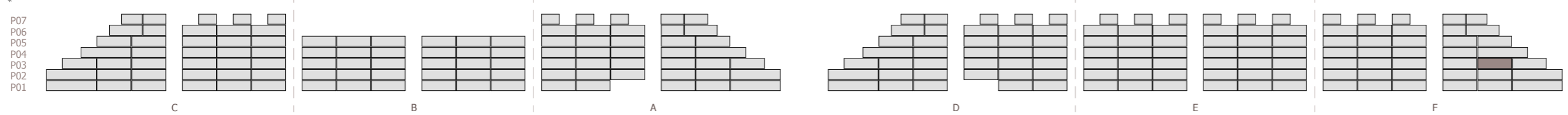




TIPO	201
SUBTIPO TERRAZA	j
CONSTRUIDA INTERIOR	85,52
TERRAZA CUBIERTA	22,21
TERRAZA DESCUBIERTA	0,00
TOTAL CONSTRUIDA	107,73

ESTANCIA	S. CONSTRUI...	
	m2	Pies2
201		
Baño 1	5,82	62,60
Baño 2	4,84	52,11
Cuarto de lavado	0,74	7,91
Distribuidor	4,23	45,54
Dormitorio 1	22,06	237,45
Dormitorio 2	14,84	159,74
Salón-cocina	33,00	355,17

\*Este documento tiene carácter de información comercial, sujeto a modificaciones por necesidades de obra, obtención de Licencia, o aquellas que pueda estimar en su momento la Dirección Facultativa, no siendo vinculante desde el punto de vista contractual.

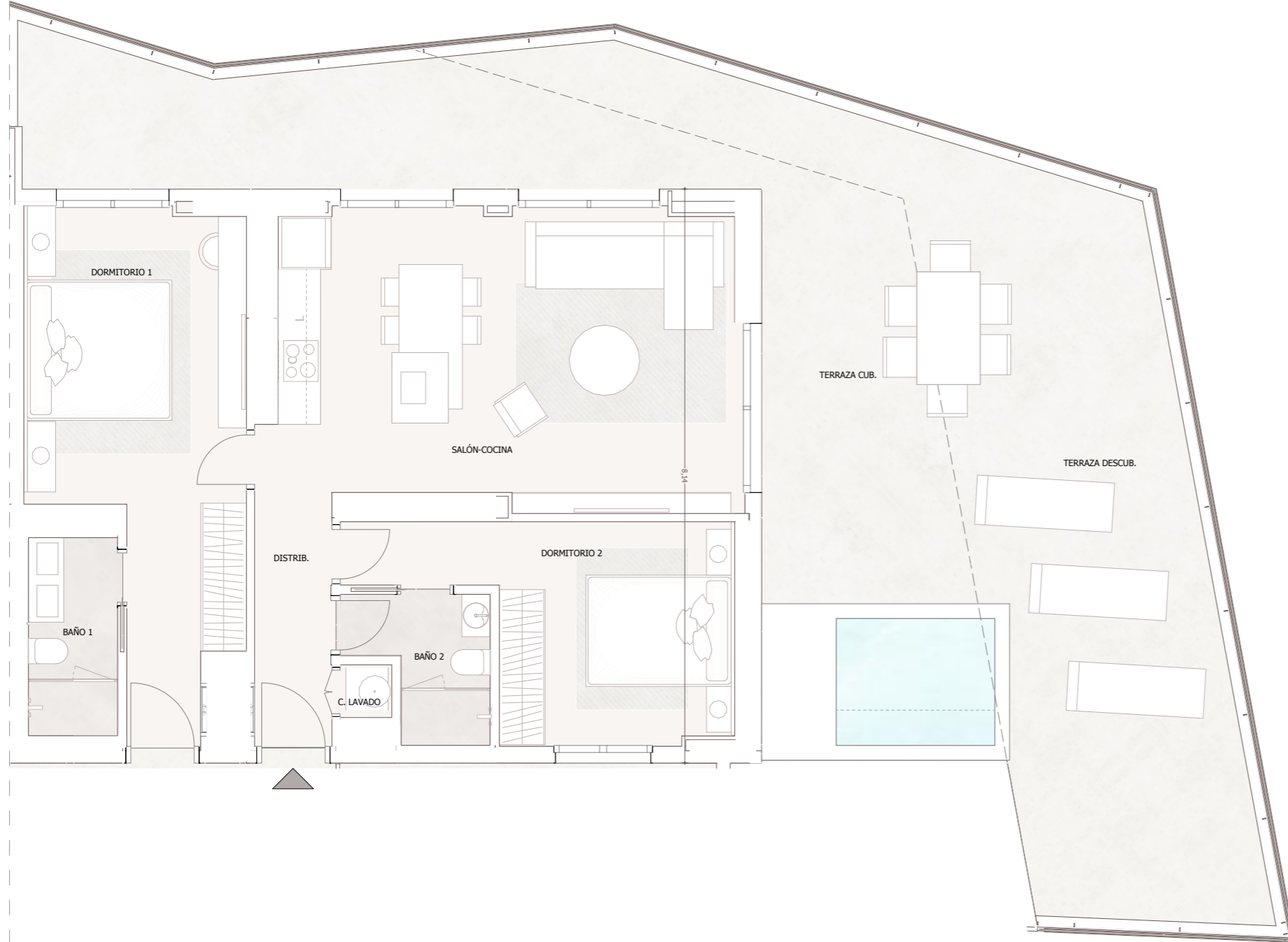




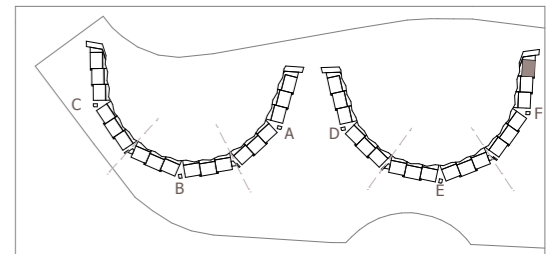
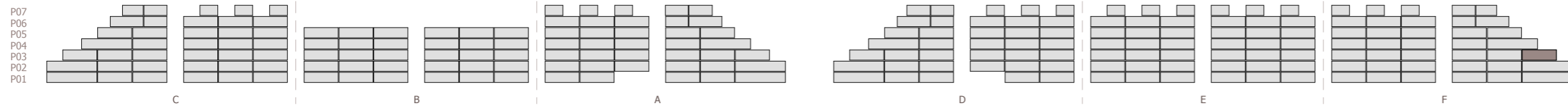


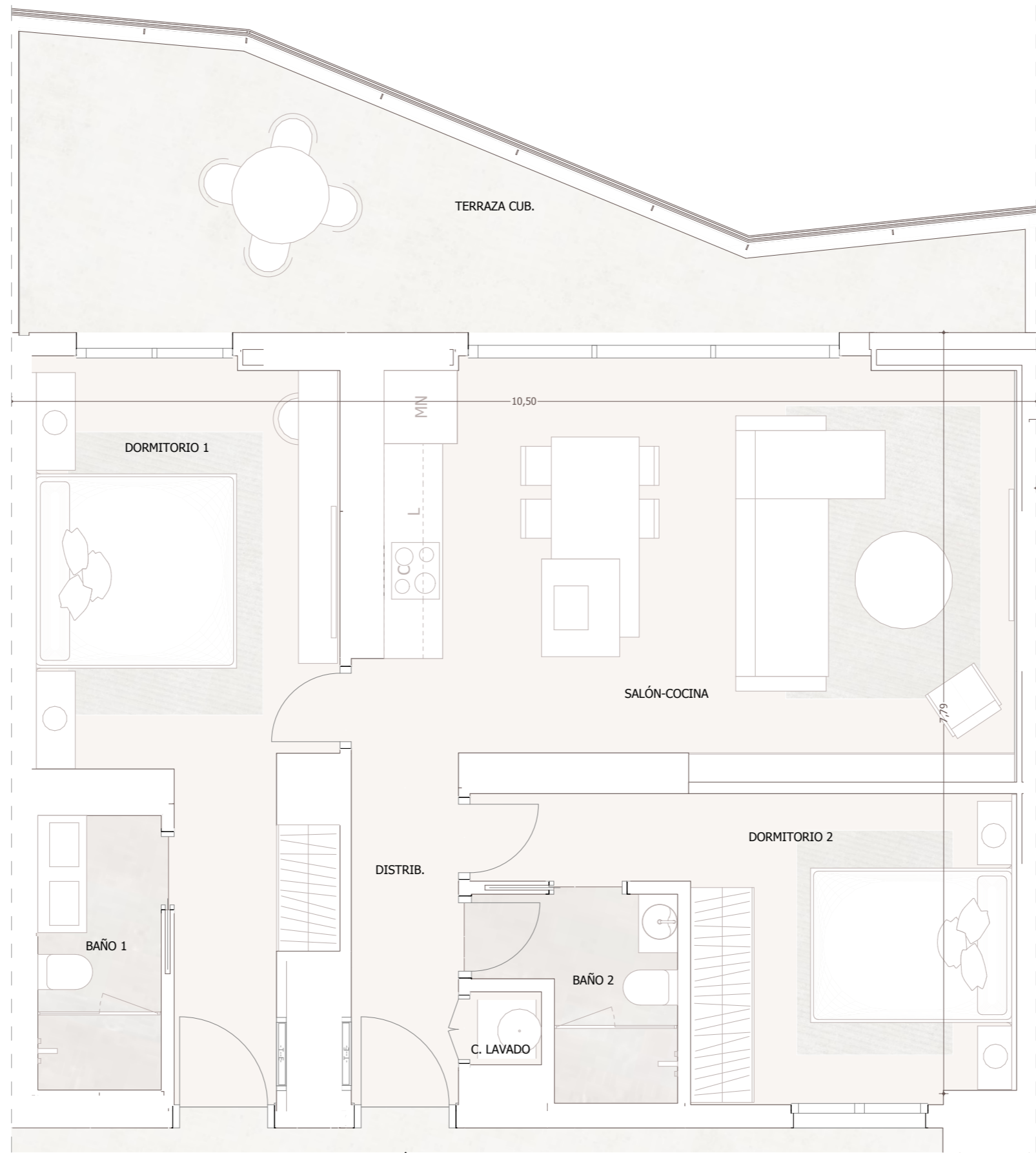
TIPO	202
SUBTIPO TERRAZA	a
CONSTRUIDA INTERIOR	86,99
TERRAZA CUBIERTA	40,12
TERRAZA DESCUBIERTA	45,38
TOTAL CONSTRUIDA	172,49

ESTANCIA CONSTRUIDA	S.	
	m2	Pies2
202		
Baño 1	5,82	62,60
Baño 2	4,34	46,73
Cuarto de lavado	1,23	13,29
Distribuidor	4,23	45,54
Dormitorio 1	22,06	237,45
Dormitorio 2	15,47	166,47
Salón-cocina	33,84	364,21



\*Este documento tiene carácter de información comercial, sujeto a modificaciones por necesidades de obra, obtención de Licencia, o aquellas que pueda estimar en su momento la Dirección Facultativa, no siendo vinculante desde el punto de vista contractual.

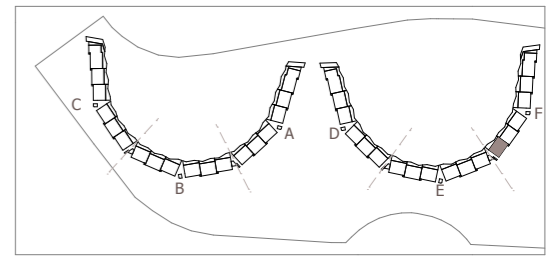
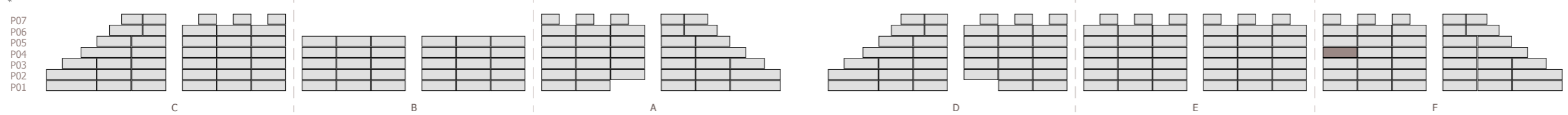


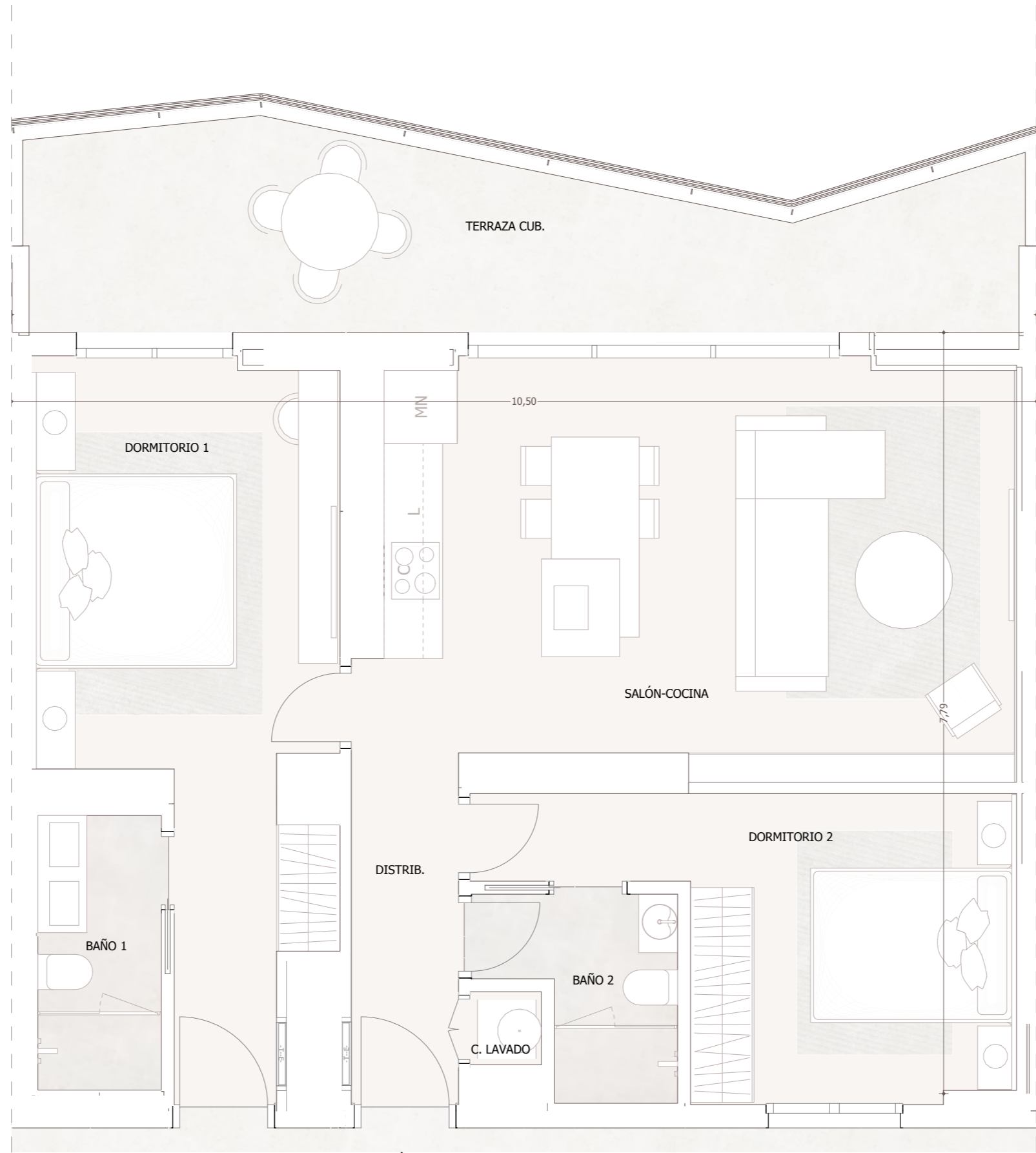


TIPO	201
SUBTIPO TERRAZA	e
CONSTRUIDA INTERIOR	85,52
TERRAZA CUBIERTA	20,73
TERRAZA DESCUBIERTA	0,00
TOTAL CONSTRUIDA	106,25

ESTANCIA	S. CONSTRUI...	
	m2	Pies2
201		
Baño 1	5,82	62,60
Baño 2	4,84	52,11
Cuarto de lavado	0,74	7,91
Distribuidor	4,23	45,54
Dormitorio 1	22,06	237,45
Dormitorio 2	14,84	159,74
Salón-cocina	33,00	355,17

\*Este documento tiene carácter de información comercial, sujeto a modificaciones por necesidades de obra, obtención de Licencia, o aquellas que pueda estimar en su momento la Dirección Facultativa, no siendo vinculante desde el punto de vista contractual.

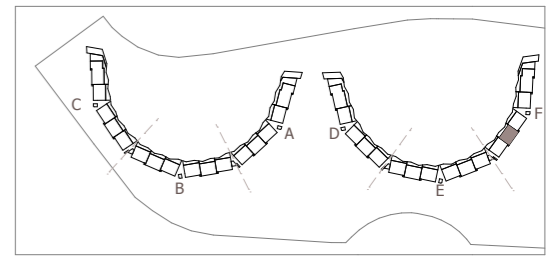
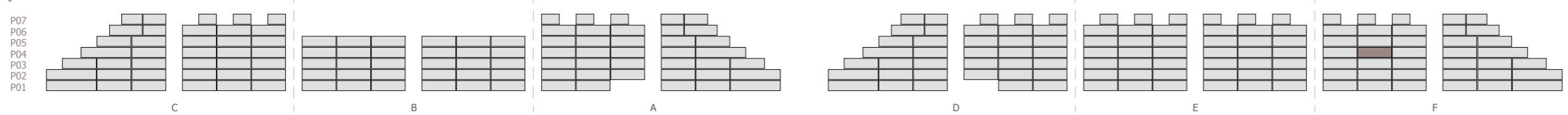


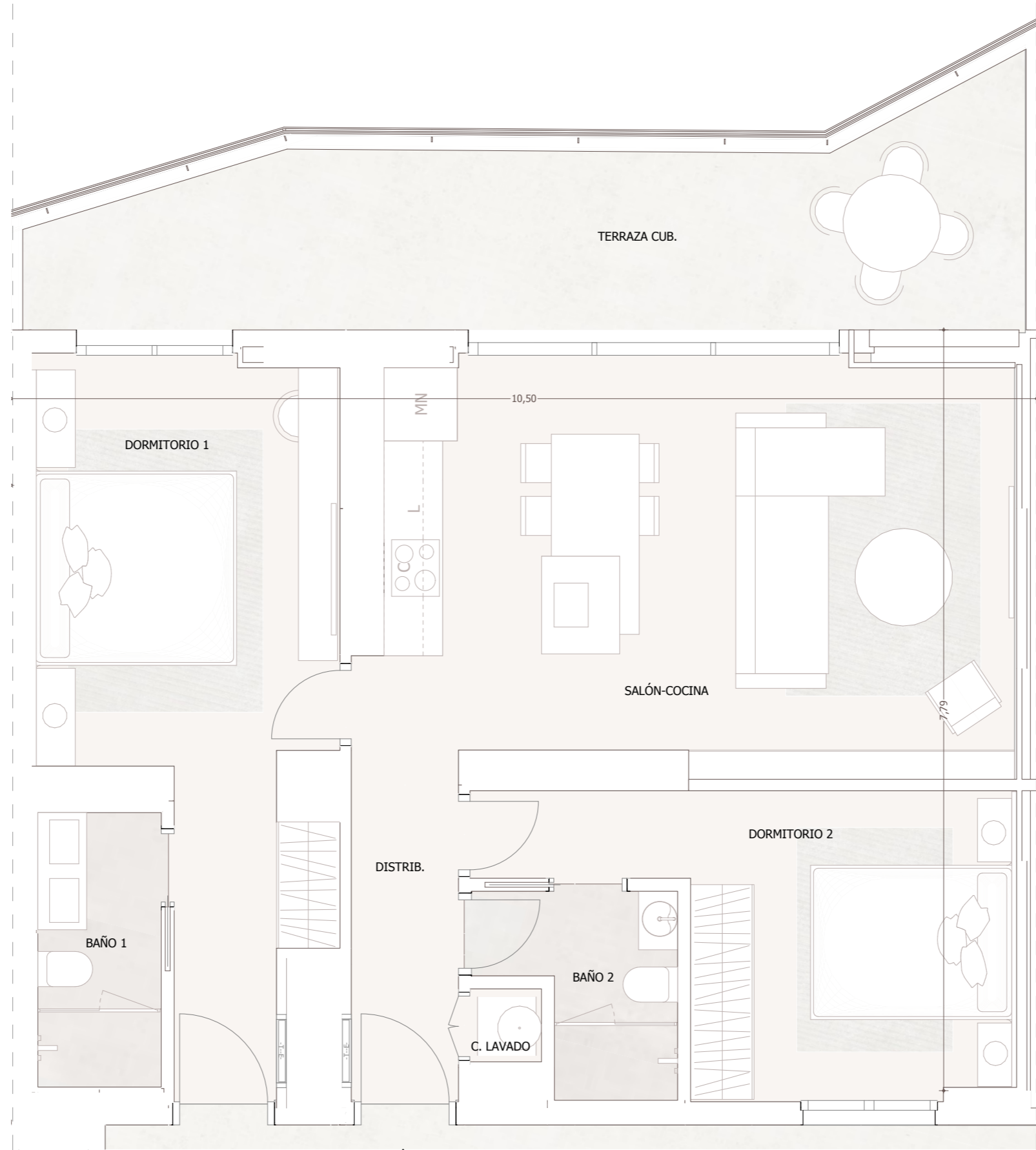


TIPO	201
SUBTIPO TERRAZA	d
CONSTRUIDA INTERIOR	85,52
TERRAZA CUBIERTA	19,70
TERRAZA DESCUBIERTA	0,00
TOTAL CONSTRUIDA	105,22

ESTANCIA	S. CONSTRUI...	
	m2	Pies2
201		
Baño 1	5,82	62,60
Baño 2	4,84	52,11
Cuarto de lavado	0,74	7,91
Distribuidor	4,23	45,54
Dormitorio 1	22,06	237,45
Dormitorio 2	14,84	159,74
Salón-cocina	33,00	355,17

\*Este documento tiene carácter de información comercial, sujeto a modificaciones por necesidades de obra, obtención de Licencia, o aquellas que pueda estimar en su momento la Dirección Facultativa, no siendo vinculante desde el punto de vista contractual.



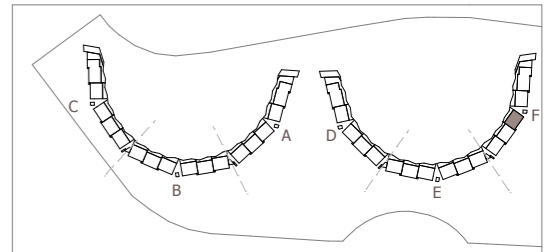
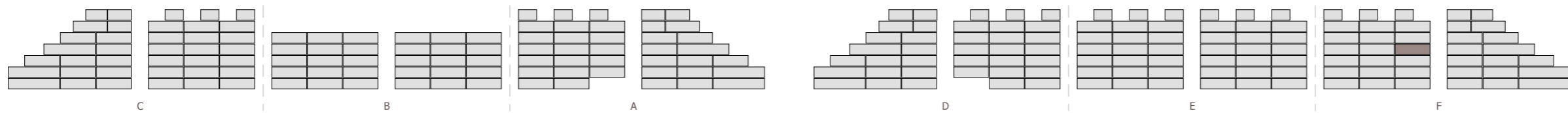


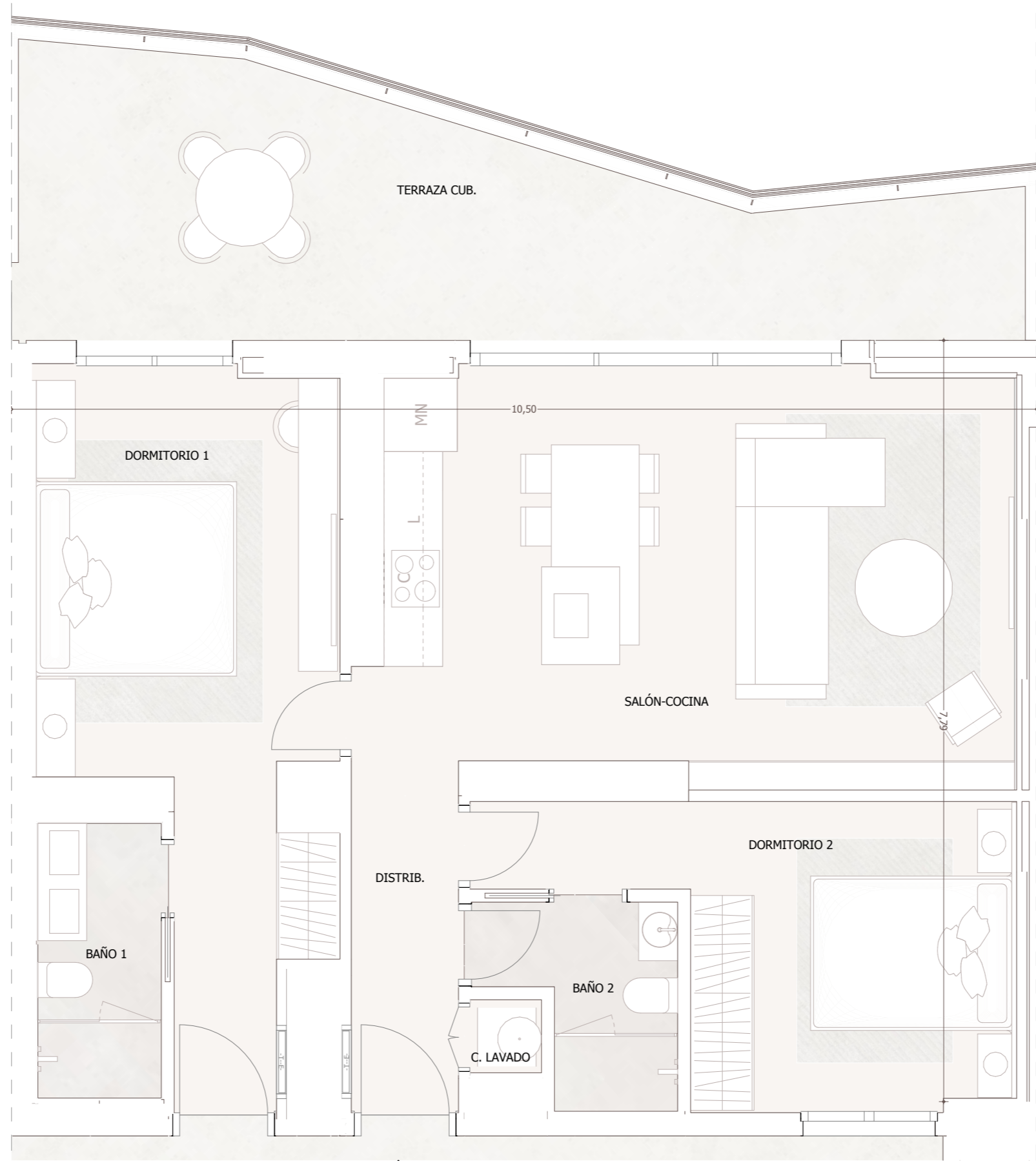
TIPO	201
SUBTIPO TERRAZA	c
CONSTRUIDA INTERIOR	85,52
TERRAZA CUBIERTA	20,75
TERRAZA DESCUBIERTA	0,00
TOTAL CONSTRUIDA	106,27

ESTANCIA	S. CONSTRUI...	
	m2	Pies2
201		
Baño 1	5,82	62,60
Baño 2	4,84	52,11
Cuarto de lavado	0,74	7,91
Distribuidor	4,23	45,54
Dormitorio 1	22,06	237,45
Dormitorio 2	14,84	159,74
Salón-cocina	33,00	355,17

\*Este documento tiene carácter de información comercial, sujeto a modificaciones por necesidades de obra, obtención de Licencia, o aquellas que pueda estimar en su momento la Dirección Facultativa, no siendo vinculante desde el punto de vista contractual.

P07  
P06  
P05  
P04  
P03  
P02  
P01

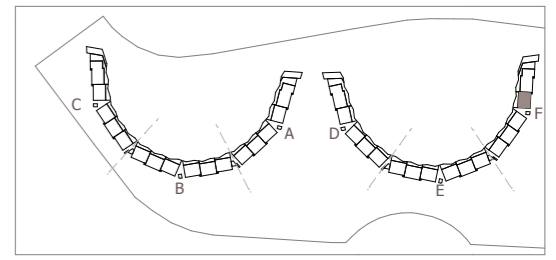
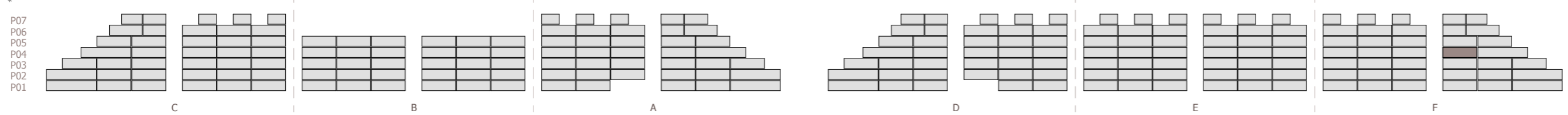


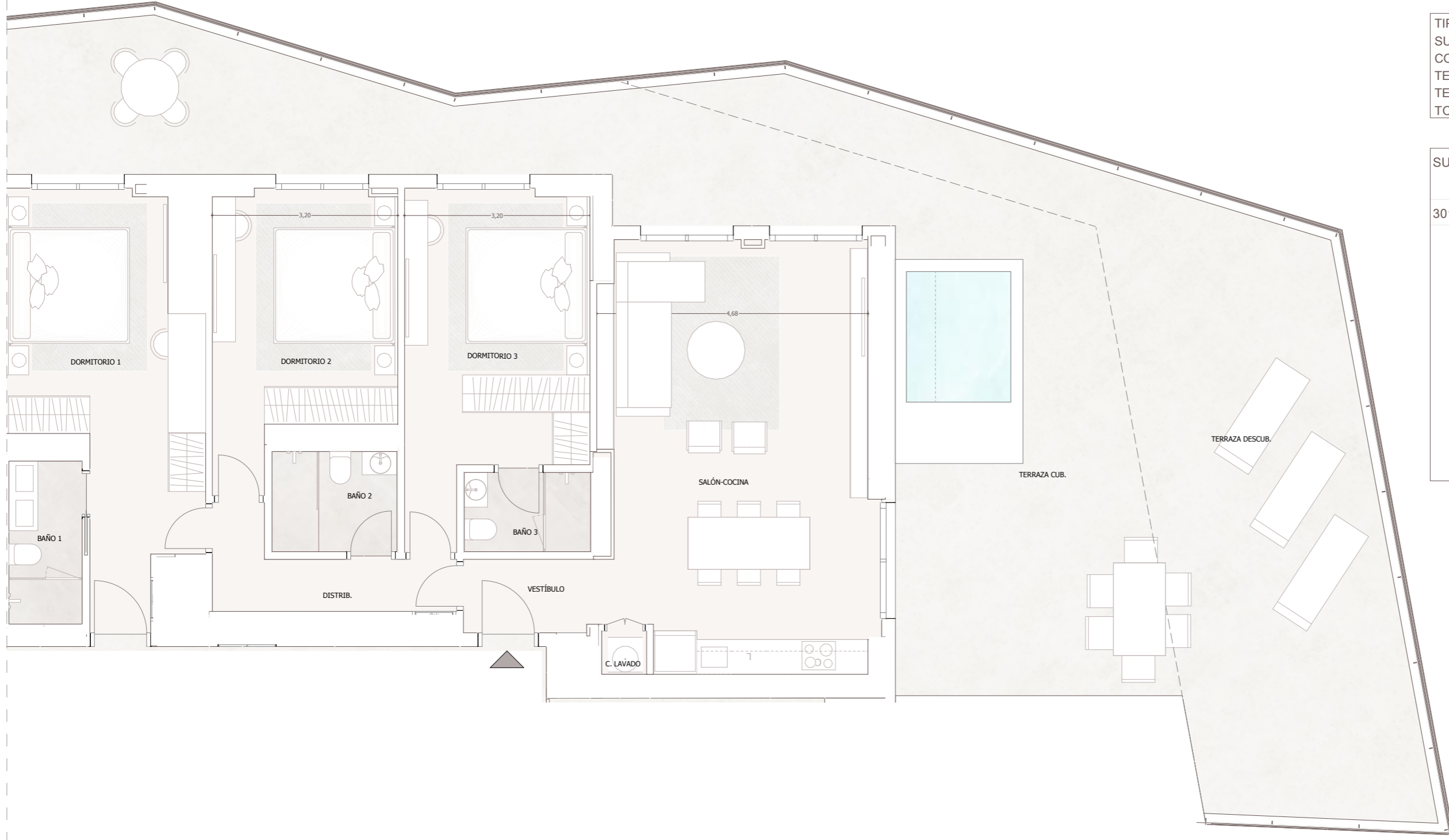


TIPO	201
SUBTIPO TERRAZA	b
CONSTRUIDA INTERIOR	85,52
TERRAZA CUBIERTA	23,72
TERRAZA DESCUBIERTA	0,00
TOTAL CONSTRUIDA	109,24

ESTANCIA	S. CONSTRUI...	
	m2	Pies2
201		
Baño 1	5,82	62,60
Baño 2	4,84	52,11
Cuarto de lavado	0,74	7,91
Distribuidor	4,23	45,54
Dormitorio 1	22,06	237,45
Dormitorio 2	14,84	159,74
Salón-cocina	33,00	355,17

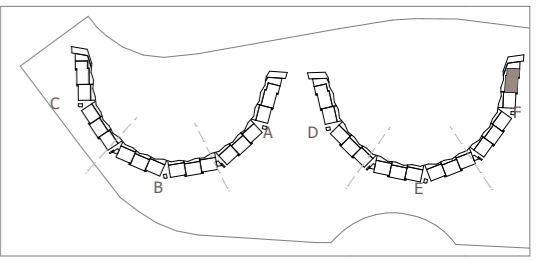
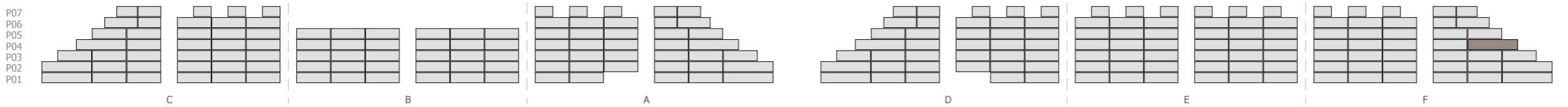
\*Este documento tiene carácter de información comercial, sujeto a modificaciones por necesidades de obra, obtención de Licencia, o aquellas que pueda estimar en su momento la Dirección Facultativa, no siendo vinculante desde el punto de vista contractual.



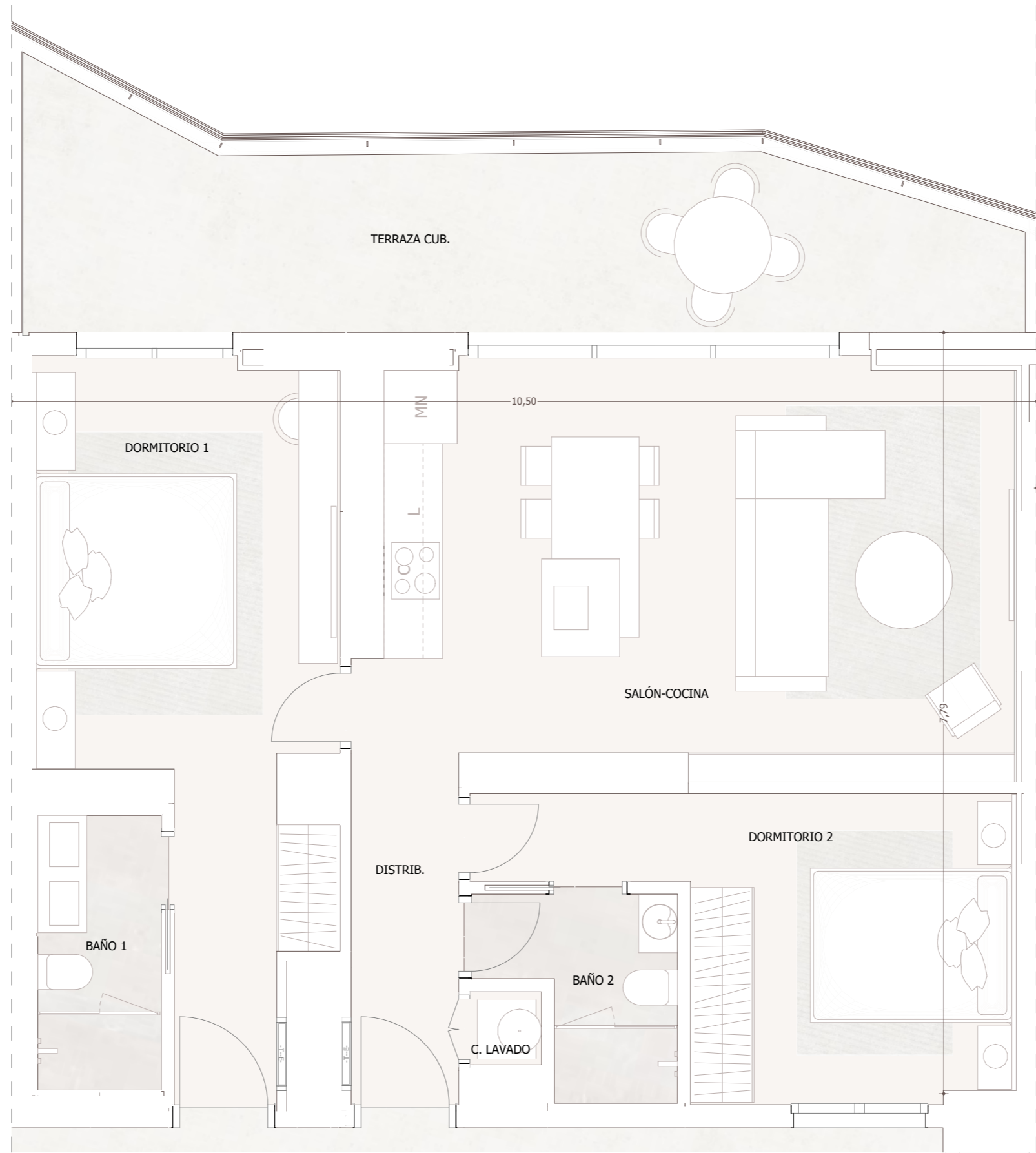


TIPO	301
SUBTIPO TERRAZA	c
CONSTRUIDA INTERIOR	126,43
TERRAZA CUBIERTA	67,88
TERRAZA DESCUBIERTA	53,12
TOTAL CONSTRUIDA	247,43

SUP 301 Superficies tipologías (interior)		
	m2	Pies2
301		
Baño 1	5,82	62,60
Baño 2	5,11	54,95
Baño 3	3,48	37,50
Cuarto de lavado	1,24	13,36
Distribuidor	3,59	38,69
Distribuidor	7,76	83,57
Dormitorio 1	24,49	263,60
Dormitorio 2	15,72	169,17
Dormitorio 3	18,34	197,36
Salón-cocina	40,89	440,12



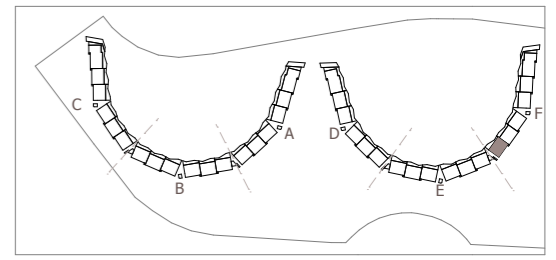
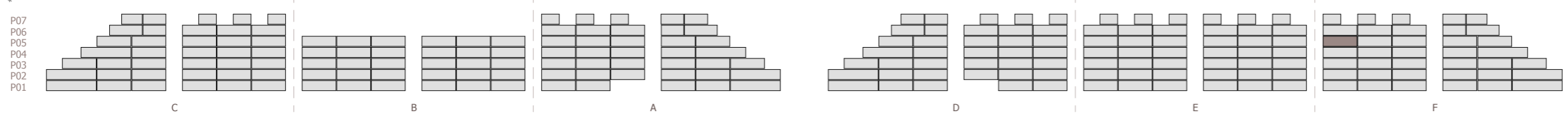
F501

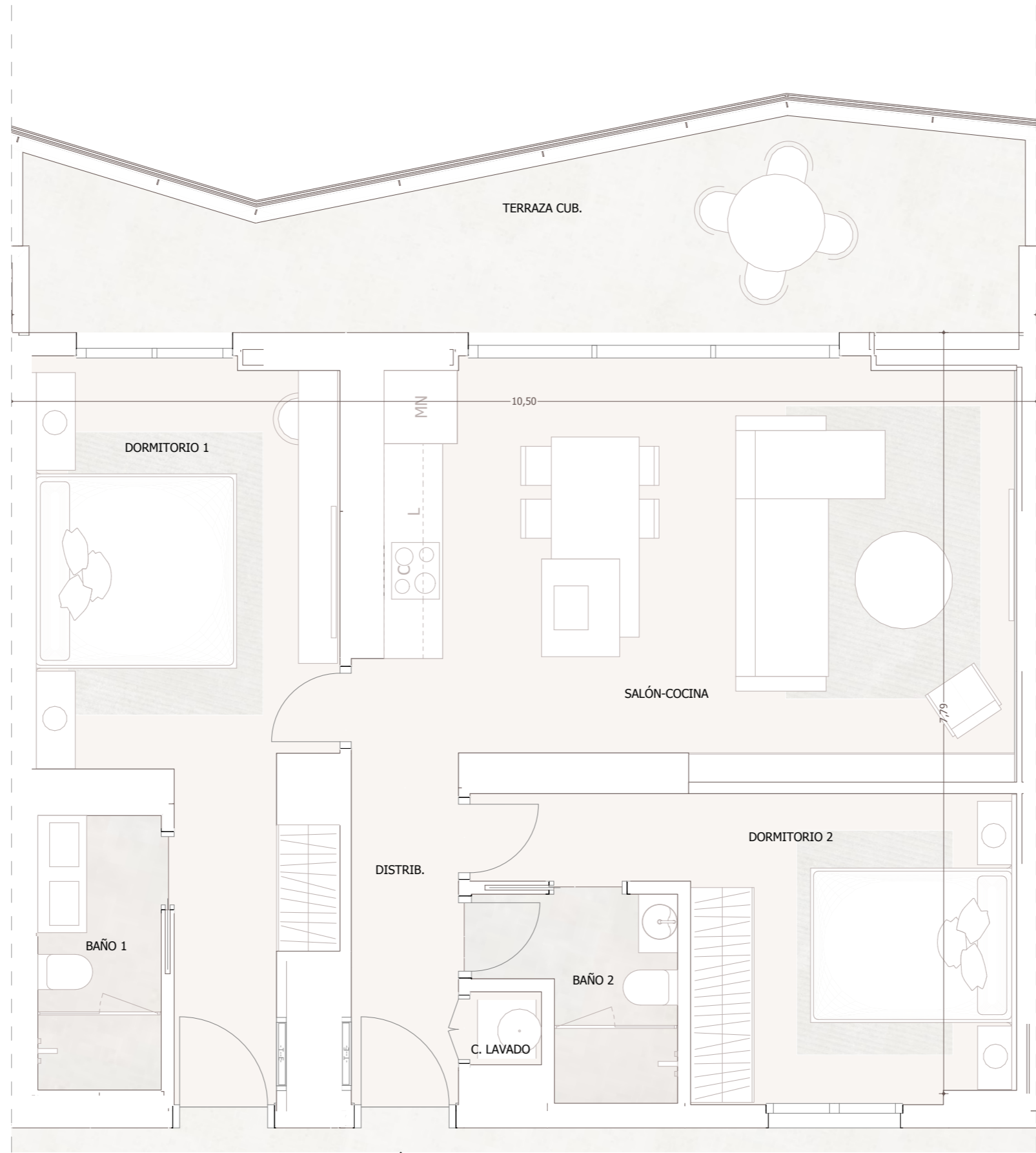


TIPO	201
SUBTIPO TERRAZA	f
CONSTRUIDA INTERIOR	85,52
TERRAZA CUBIERTA	20,75
TERRAZA DESCUBIERTA	0,00
TOTAL CONSTRUIDA	106,27

ESTANCIA	S. CONSTRUI...	
	m2	Pies2
201		
Baño 1	5,82	62,60
Baño 2	4,84	52,11
Cuarto de lavado	0,74	7,91
Distribuidor	4,23	45,54
Dormitorio 1	22,06	237,45
Dormitorio 2	14,84	159,74
Salón-cocina	33,00	355,17

\*Este documento tiene carácter de información comercial, sujeto a modificaciones por necesidades de obra, obtención de Licencia, o aquellas que pueda estimar en su momento la Dirección Facultativa, no siendo vinculante desde el punto de vista contractual.

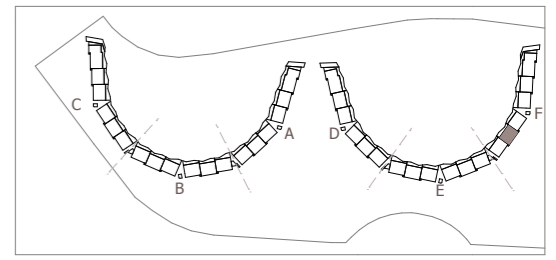
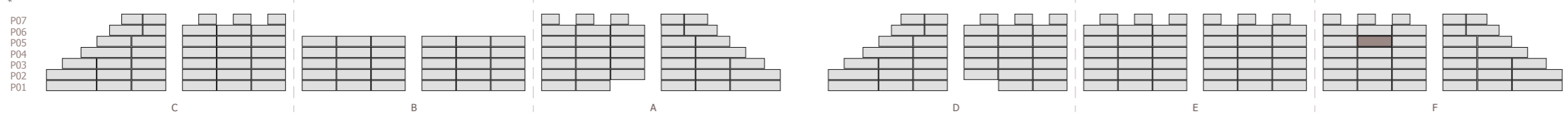




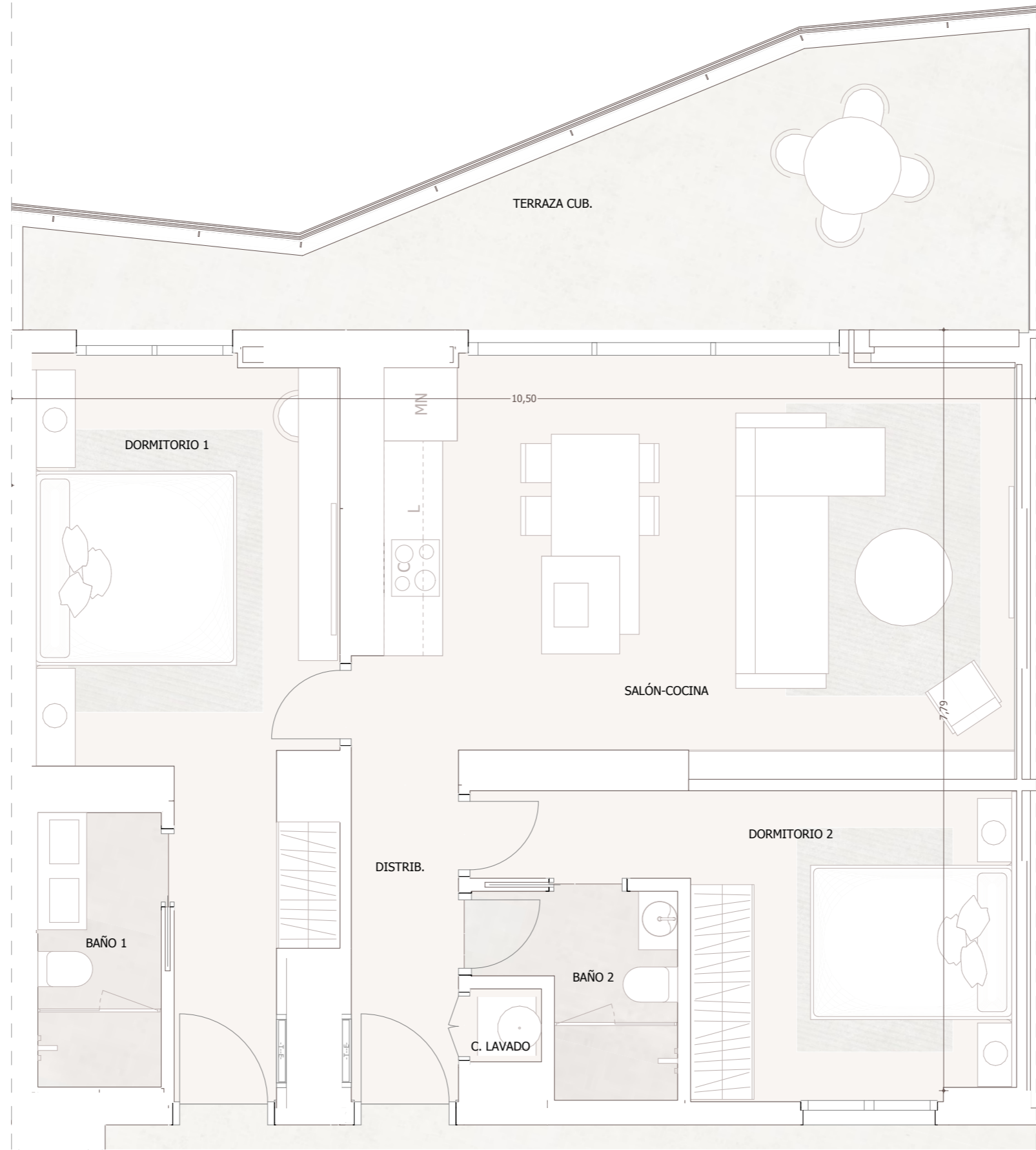
TIPO	201
SUBTIPO TERRAZA	g
CONSTRUIDA INTERIOR	85,52
TERRAZA CUBIERTA	19,70
TERRAZA DESCUBIERTA	0,00
TOTAL CONSTRUIDA	105,22

ESTANCIA	S. CONSTRUI...	
	m2	Pies2
201		
Baño 1	5,82	62,60
Baño 2	4,84	52,11
Cuarto de lavado	0,74	7,91
Distribuidor	4,23	45,54
Dormitorio 1	22,06	237,45
Dormitorio 2	14,84	159,74
Salón-cocina	33,00	355,17

\*Este documento tiene carácter de información comercial, sujeto a modificaciones por necesidades de obra, obtención de Licencia, o aquellas que pueda estimar en su momento la Dirección Facultativa, no siendo vinculante desde el punto de vista contractual.



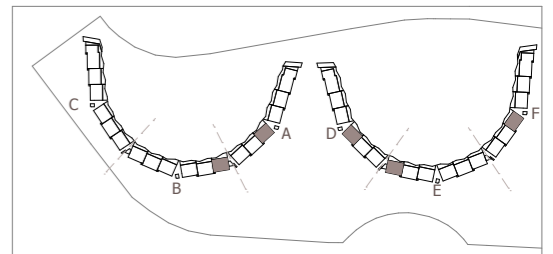
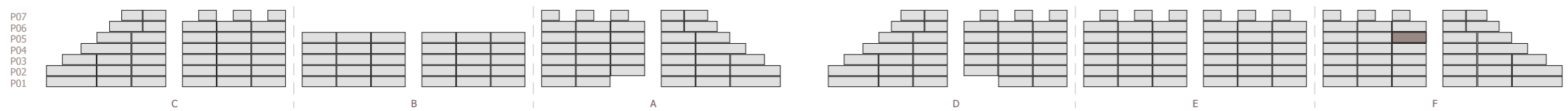


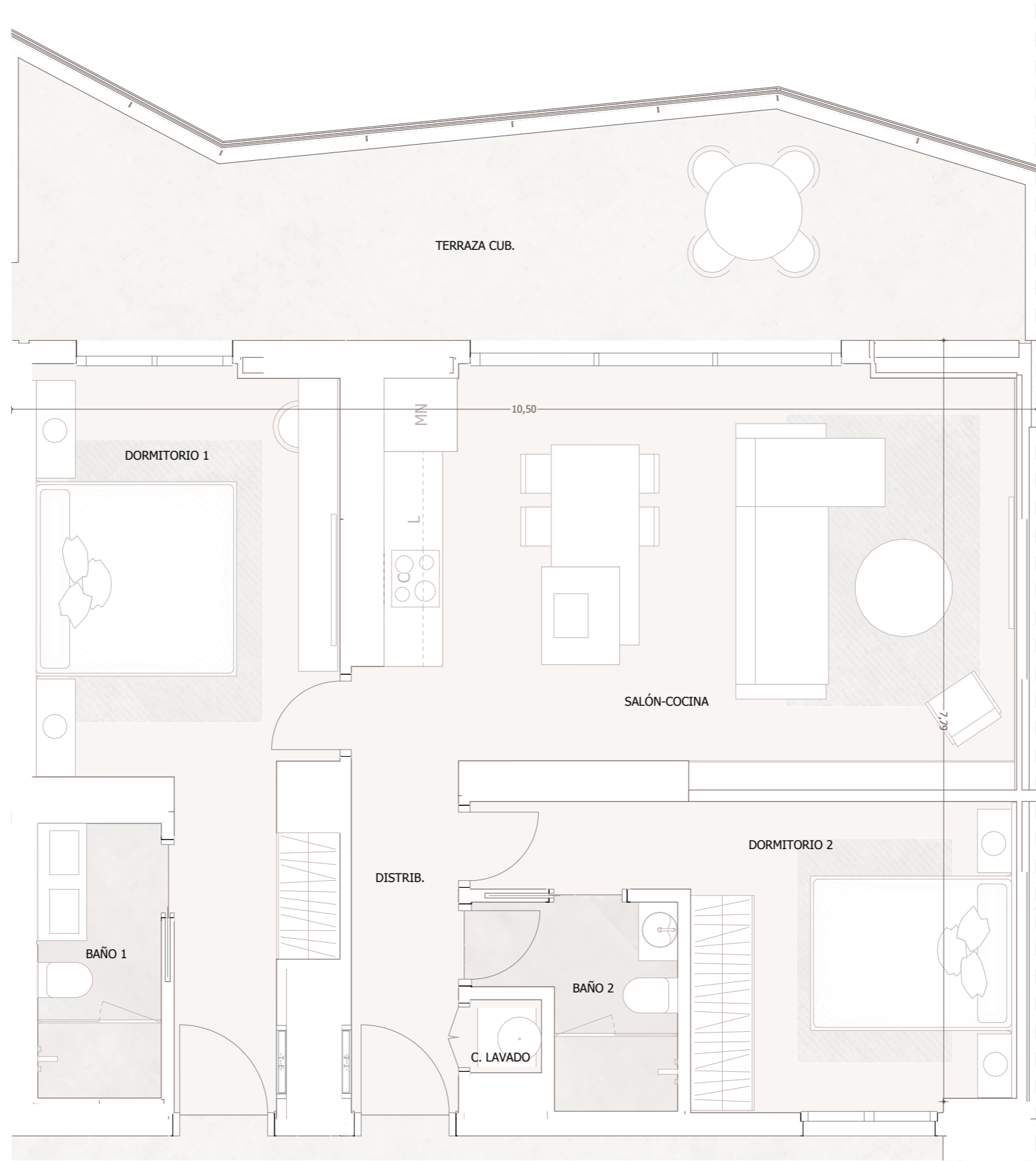


TIPO	201
SUBTIPO TERRAZA	h
CONSTRUIDA INTERIOR	85,52
TERRAZA CUBIERTA	20,73
TERRAZA DESCUBIERTA	0,00
TOTAL CONSTRUIDA	106,25

ESTANCIA	S. CONSTRUI...	
	m2	Pies2
201		
Baño 1	5,82	62,60
Baño 2	4,84	52,11
Cuarto de lavado	0,74	7,91
Distribuidor	4,23	45,54
Dormitorio 1	22,06	237,45
Dormitorio 2	14,84	159,74
Salón-cocina	33,00	355,17

\*Este documento tiene carácter de información comercial, sujeto a modificaciones por necesidades de obra, obtención de Licencia, o aquellas que pueda estimar en su momento la Dirección Facultativa, no siendo vinculante desde el punto de vista contractual.

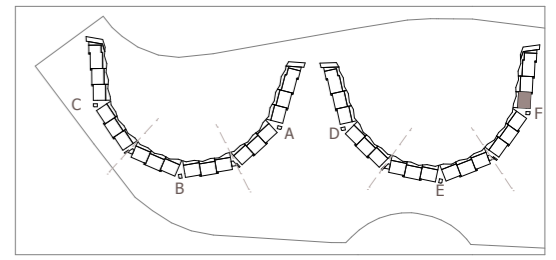
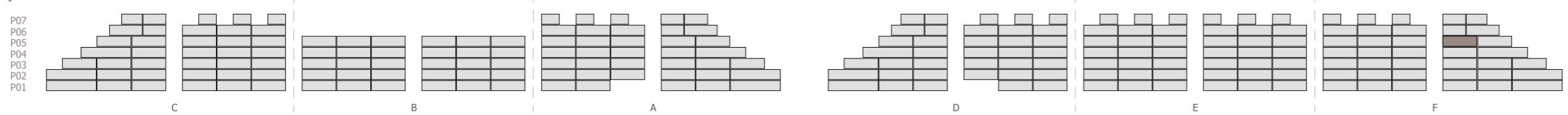




TIPO	201
SUBTIPO TERRAZA	i
CONSTRUIDA INTERIOR	85,52
TERRAZA CUBIERTA	23,73
TERRAZA DESCUBIERTA	0,00
TOTAL CONSTRUIDA	109,25

ESTANCIA	S. CONSTRUI...	
	m2	Pies2
201		
Baño 1	5,82	62,60
Baño 2	4,84	52,11
Cuarto de lavado	0,74	7,91
Distribuidor	4,23	45,54
Dormitorio 1	22,06	237,45
Dormitorio 2	14,84	159,74
Salón-cocina	33,00	355,17

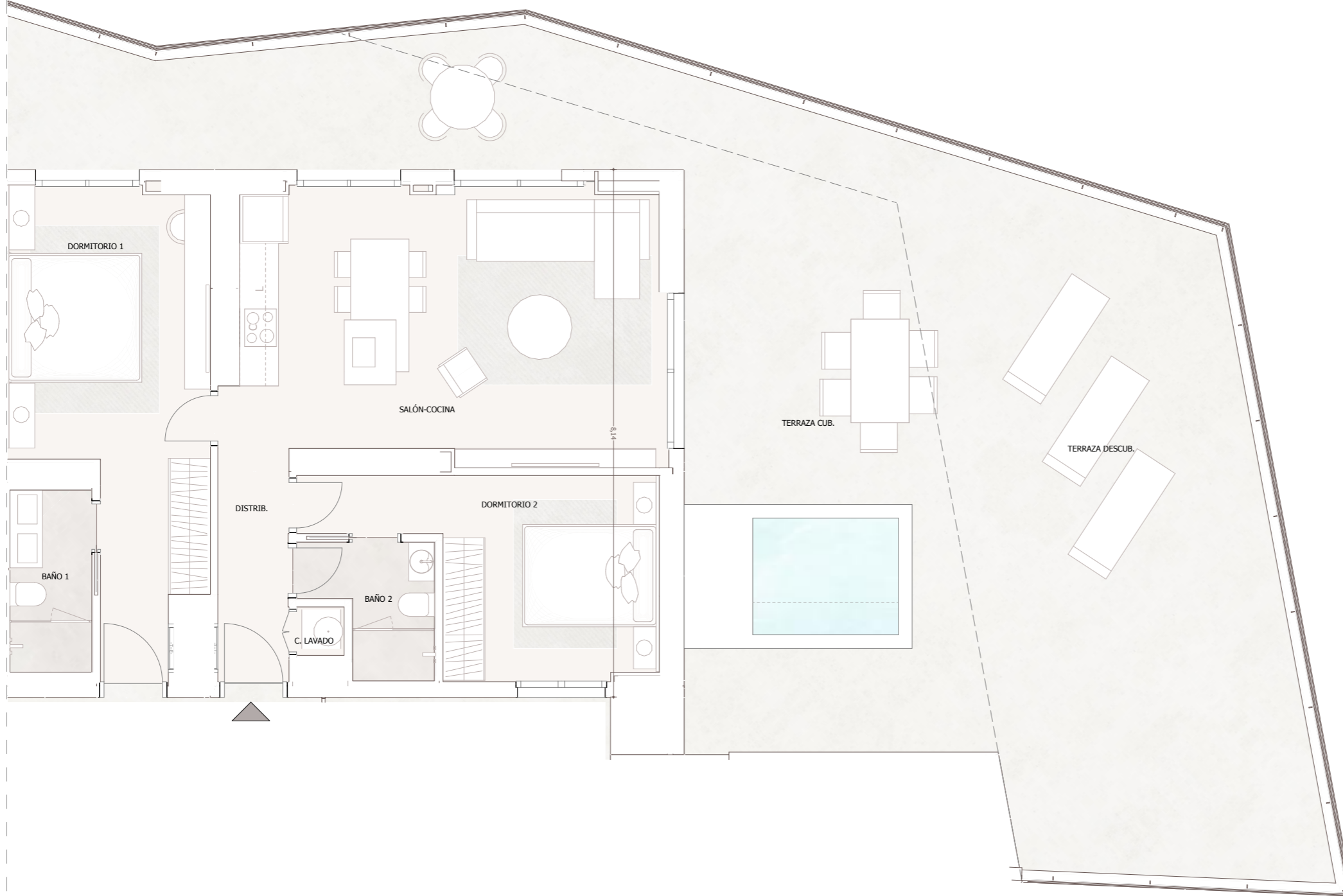
\*Este documento tiene carácter de información comercial, sujeto a modificaciones por necesidades de obra, obtención de Licencia, o aquellas que pueda estimar en su momento la Dirección Facultativa, no siendo vinculante desde el punto de vista contractual.



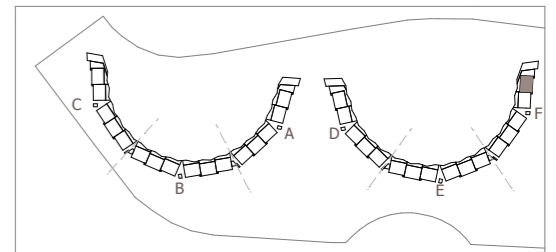
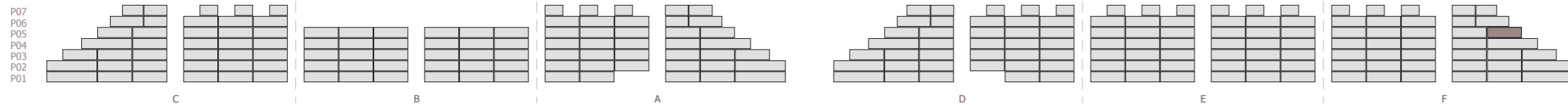


TIPO	202
SUBTIPO TERRAZA	c
CONSTRUIDA INTERIOR	86,99
TERRAZA CUBIERTA	54,39
TERRAZA DESCUBIERTA	62,94
TOTAL CONSTRUIDA	204,32

ESTANCIA CONSTRUIDA	S.	
	m2	Pies2
202		
Baño 1	5,82	62,60
Baño 2	4,34	46,73
Cuarto de lavado	1,23	13,29
Distribuidor	4,23	45,54
Dormitorio 1	22,06	237,45
Dormitorio 2	15,47	166,47
Salón-cocina	33,84	364,21



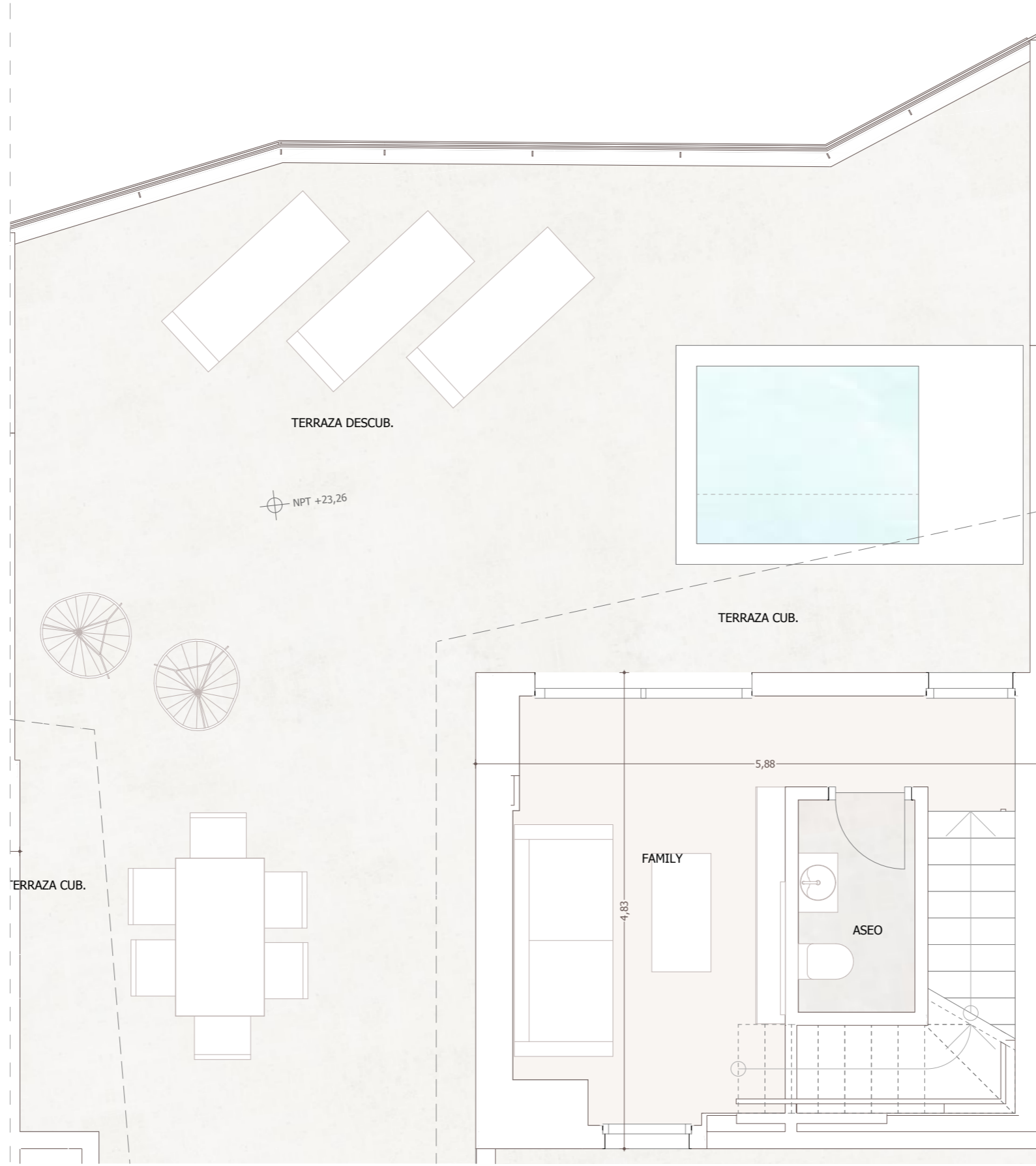
\*Este documento tiene carácter de información comercial, sujeto a modificaciones por necesidades de obra, obtención de Licencia, o aquellas que pueda estimar en su momento la Dirección Facultativa, no siendo vinculante desde el punto de vista contractual.

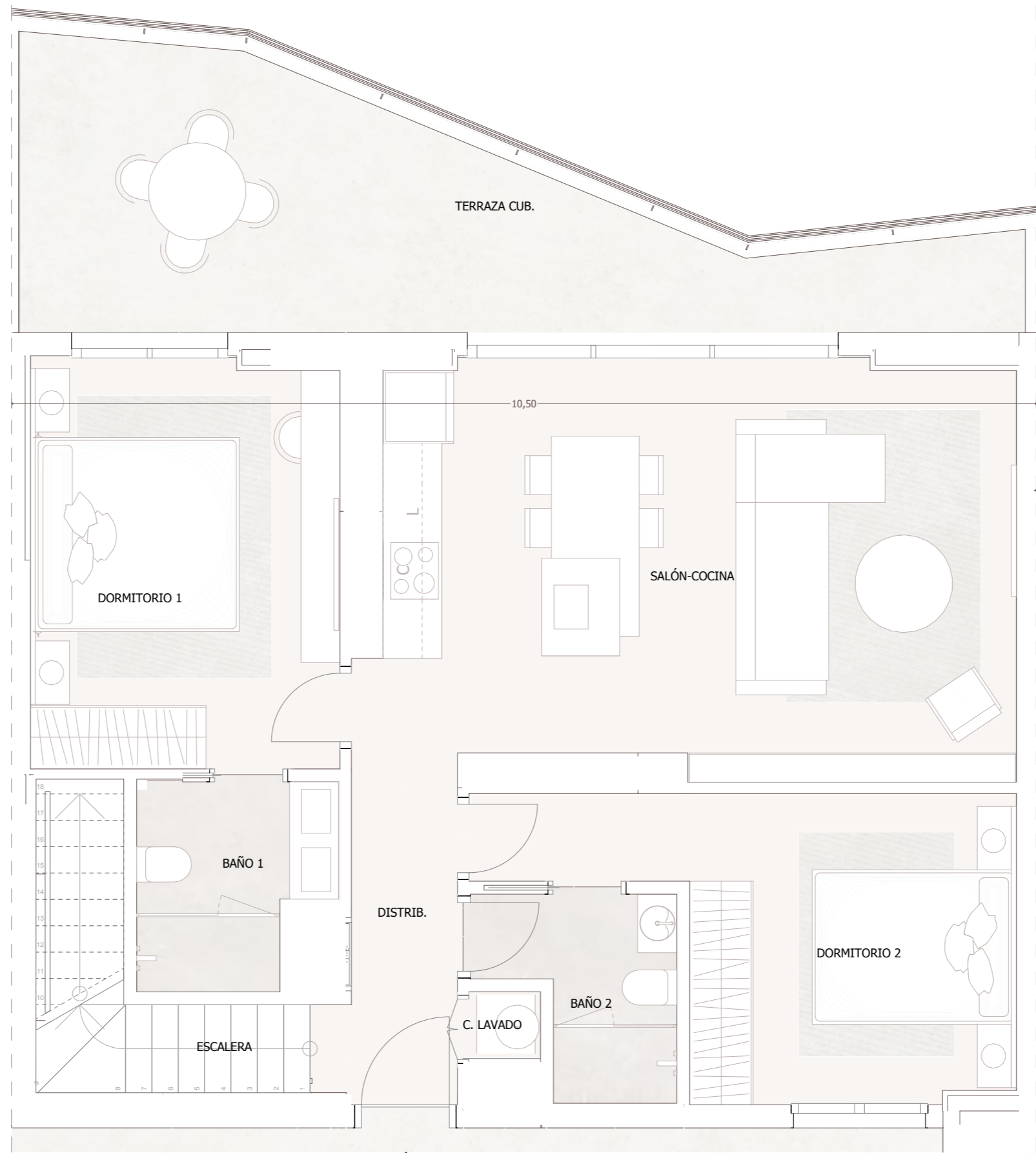


F601 NIV 1



\*Este documento tiene carácter de información comercial, sujeto a modificaciones por necesidades de obra, obtención de Licencia, o aquellas que pueda estimar en su momento la Dirección Facultativa, no siendo vinculante desde el punto de vista contractual.

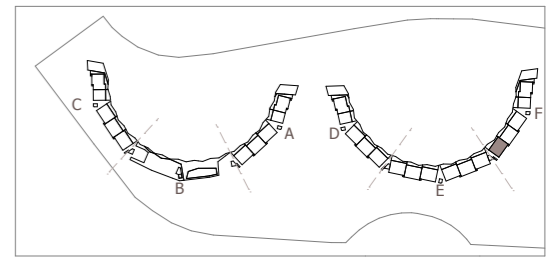
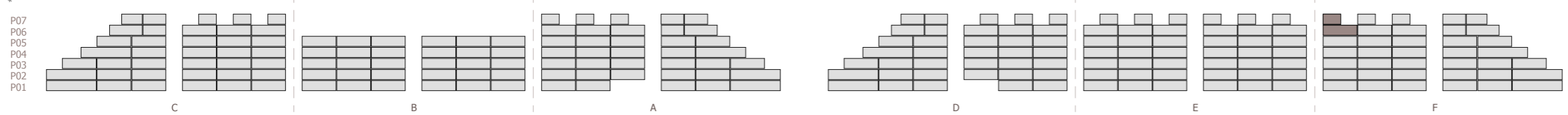




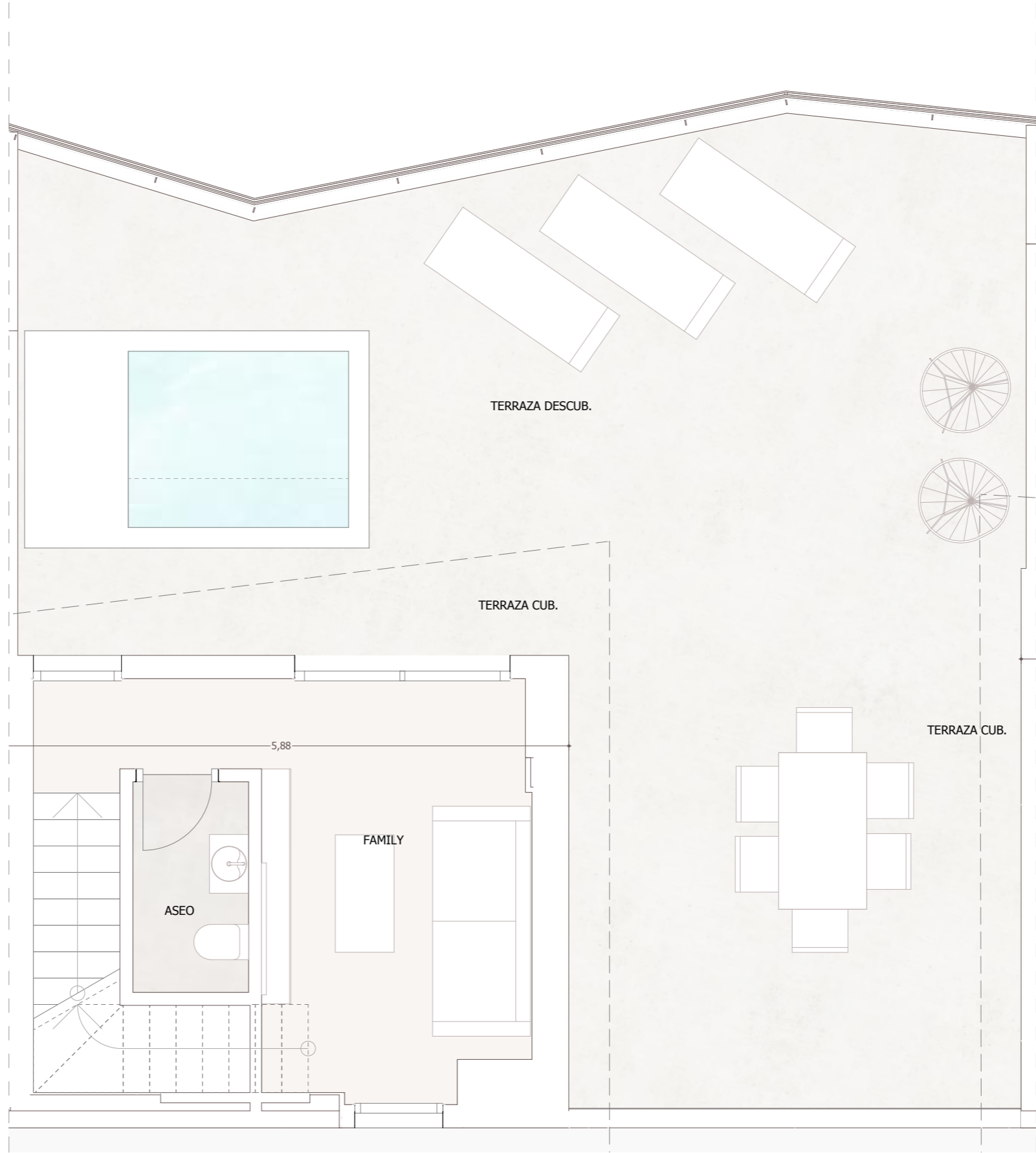
TIPO	210
SUBTIPO TERRAZA	c
CONSTRUIDA INTERIOR	109,43
TERRAZA CUBIERTA	32,13
TERRAZA DESCUBIERTA	66,63
TOTAL CONSTRUIDA	208,19

ESTANCIA CONSTRUIDA	S.	
	m2	Pies2
210		
Aseo	3,01	32,45
Baño 1	5,53	59,53
Baño 2	4,34	46,73
Cuarto de lavado	1,23	13,29
Distribuidor	4,20	45,17
Dormitorio 1	15,49	166,77
Dormitorio 2	14,87	160,11
Escalera	6,85	73,74
Family	20,93	225,30
Salón-Cocina	33,00	355,17

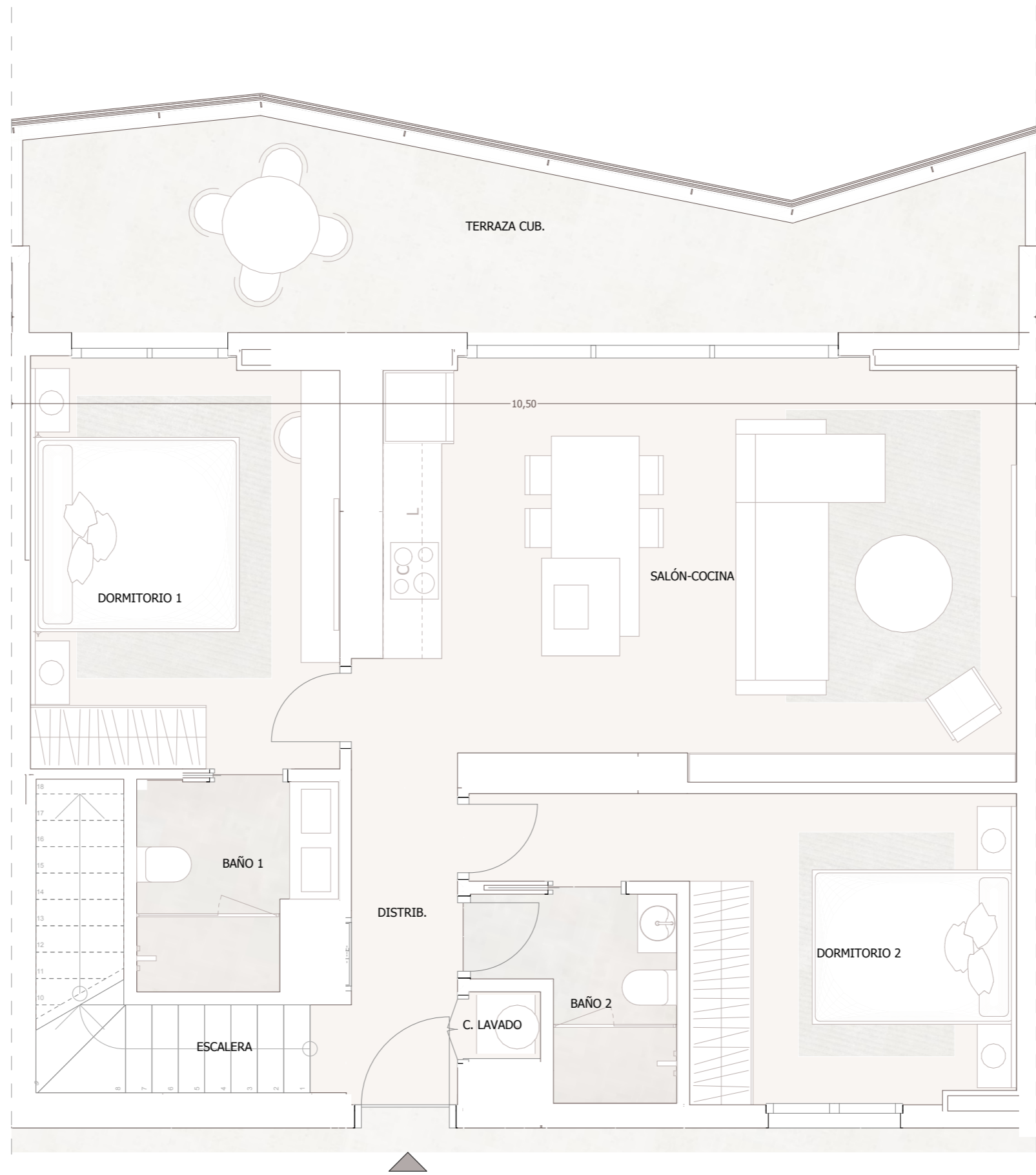
\*Este documento tiene carácter de información comercial, sujeto a modificaciones por necesidades de obra, obtención de Licencia, o aquellas que pueda estimar en su momento la Dirección Facultativa, no siendo vinculante desde el punto de vista contractual.



F602 NIV 1



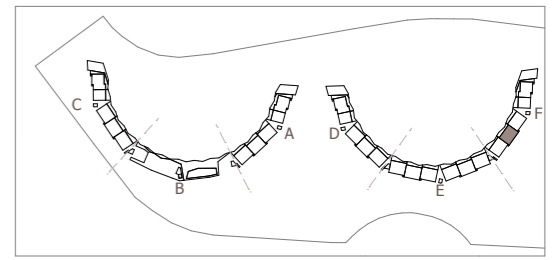
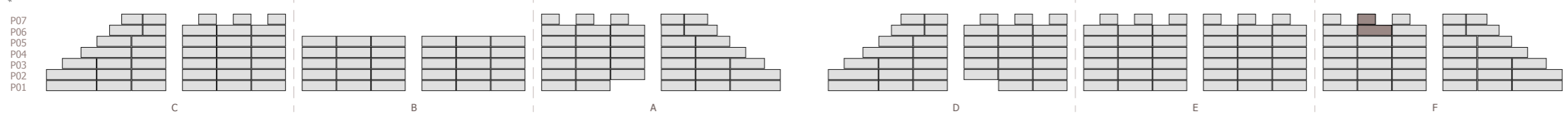
\*Este documento tiene carácter de información comercial, sujeto a modificaciones por necesidades de obra, obtención de Licencia, o aquellas que pueda estimar en su momento la Dirección Facultativa, no siendo vinculante desde el punto de vista contractual.



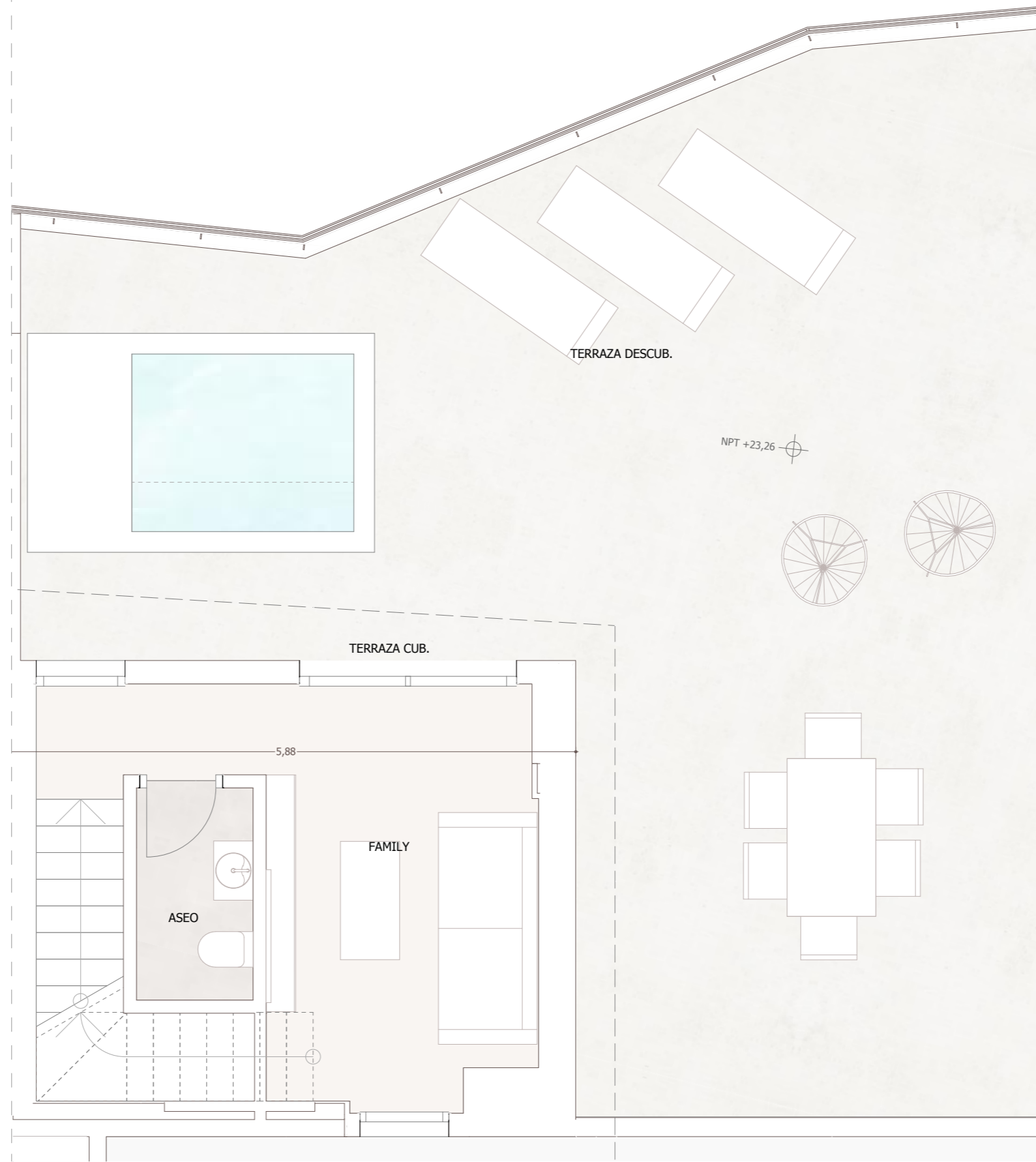
TIPO	210
SUBTIPO TERRAZA	b
CONSTRUIDA INTERIOR	109,43
TERRAZA CUBIERTA	29,43
TERRAZA DESCUBIERTA	67,13
TOTAL CONSTRUIDA	205,99

ESTANCIA CONSTRUIDA	S.	
	m2	Pies2
210		
Aseo	3,01	32,45
Baño 1	5,53	59,53
Baño 2	4,34	46,73
Cuarto de lavado	1,23	13,29
Distribuidor	4,20	45,17
Dormitorio 1	15,49	166,77
Dormitorio 2	14,87	160,11
Escalera	6,85	73,74
Family	20,93	225,30
Salón-Cocina	33,00	355,17

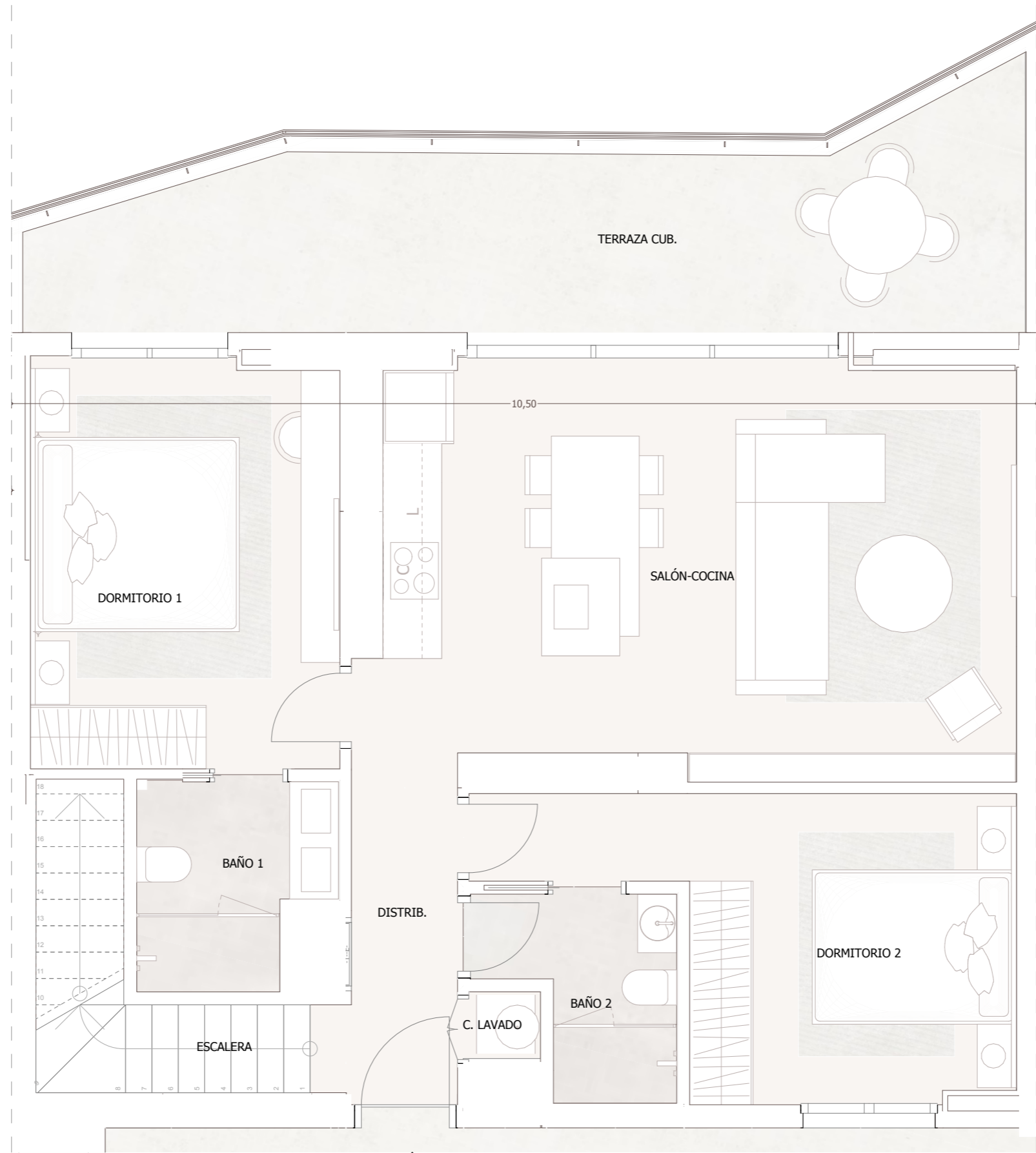
\*Este documento tiene carácter de información comercial, sujeto a modificaciones por necesidades de obra, obtención de Licencia, o aquellas que pueda estimar en su momento la Dirección Facultativa, no siendo vinculante desde el punto de vista contractual.



\*Este documento tiene carácter de información comercial, sujeto a modificaciones por necesidades de obra, obtención de Licencia, o aquellas que pueda estimar en su momento la Dirección Facultativa, no siendo vinculante desde el punto de vista contractual.



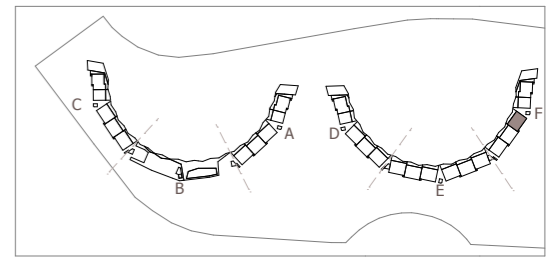
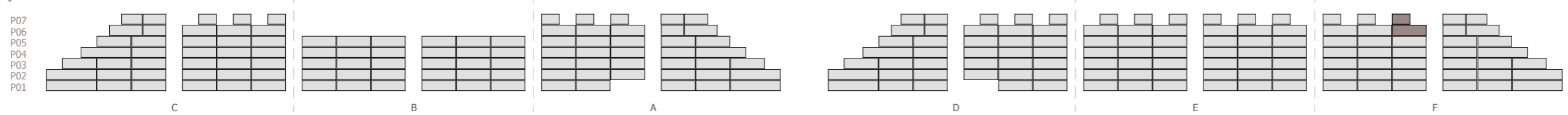




TIPO	210
SUBTIPO TERRAZA	a
CONSTRUIDA INTERIOR	109,43
TERRAZA CUBIERTA	26,00
TERRAZA DESCUBIERTA	73,31
TOTAL CONSTRUIDA	208,74

ESTANCIA CONSTRUIDA	S.	
	m2	Pies2
210		
Aseo	3,01	32,45
Baño 1	5,53	59,53
Baño 2	4,34	46,73
Cuarto de lavado	1,23	13,29
Distribuidor	4,20	45,17
Dormitorio 1	15,49	166,77
Dormitorio 2	14,87	160,11
Escalera	6,85	73,74
Family	20,93	225,30
Salón-Cocina	33,00	355,17

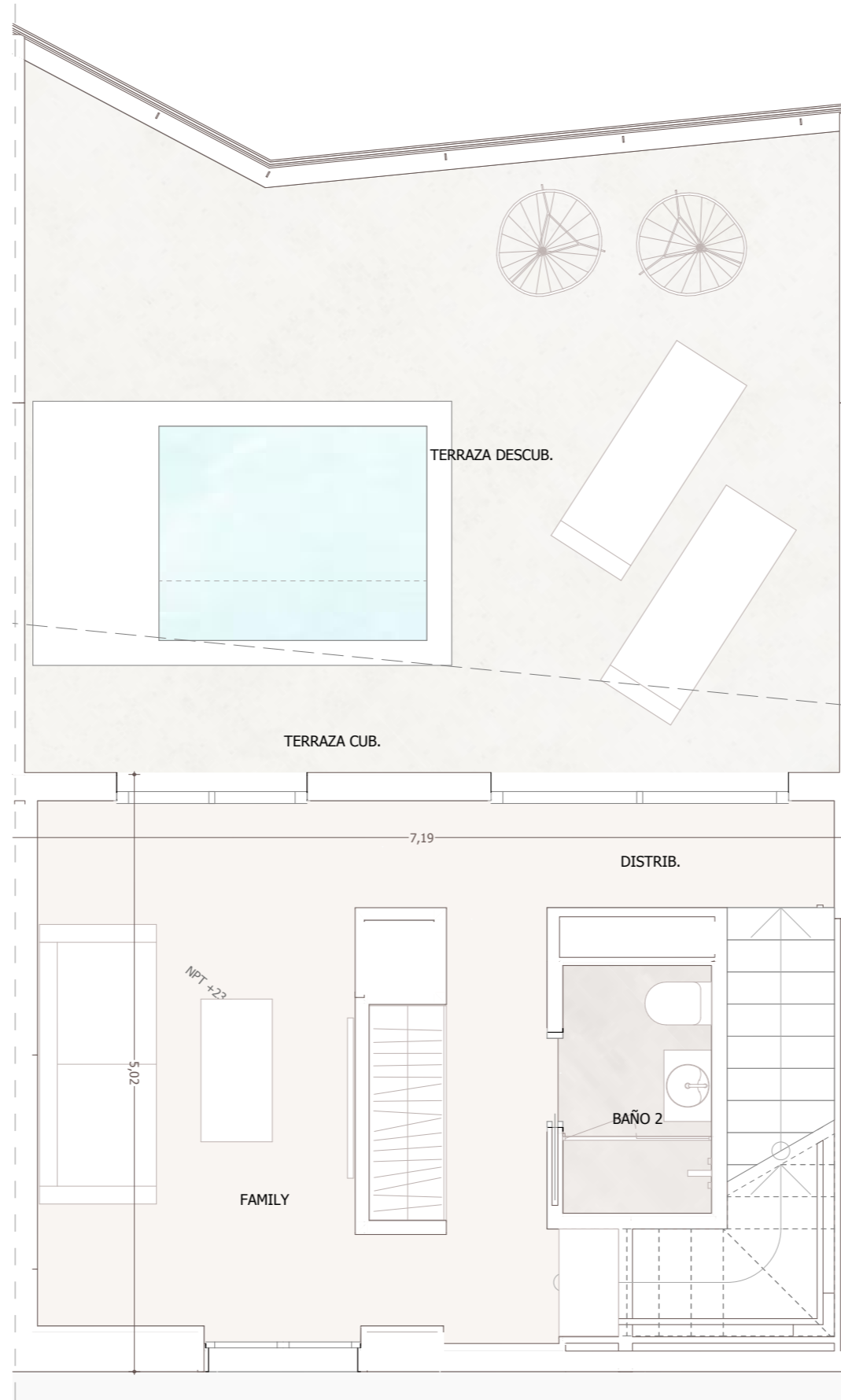
\*Este documento tiene carácter de información comercial, sujeto a modificaciones por necesidades de obra, obtención de Licencia, o aquellas que pueda estimar en su momento la Dirección Facultativa, no siendo vinculante desde el punto de vista contractual.

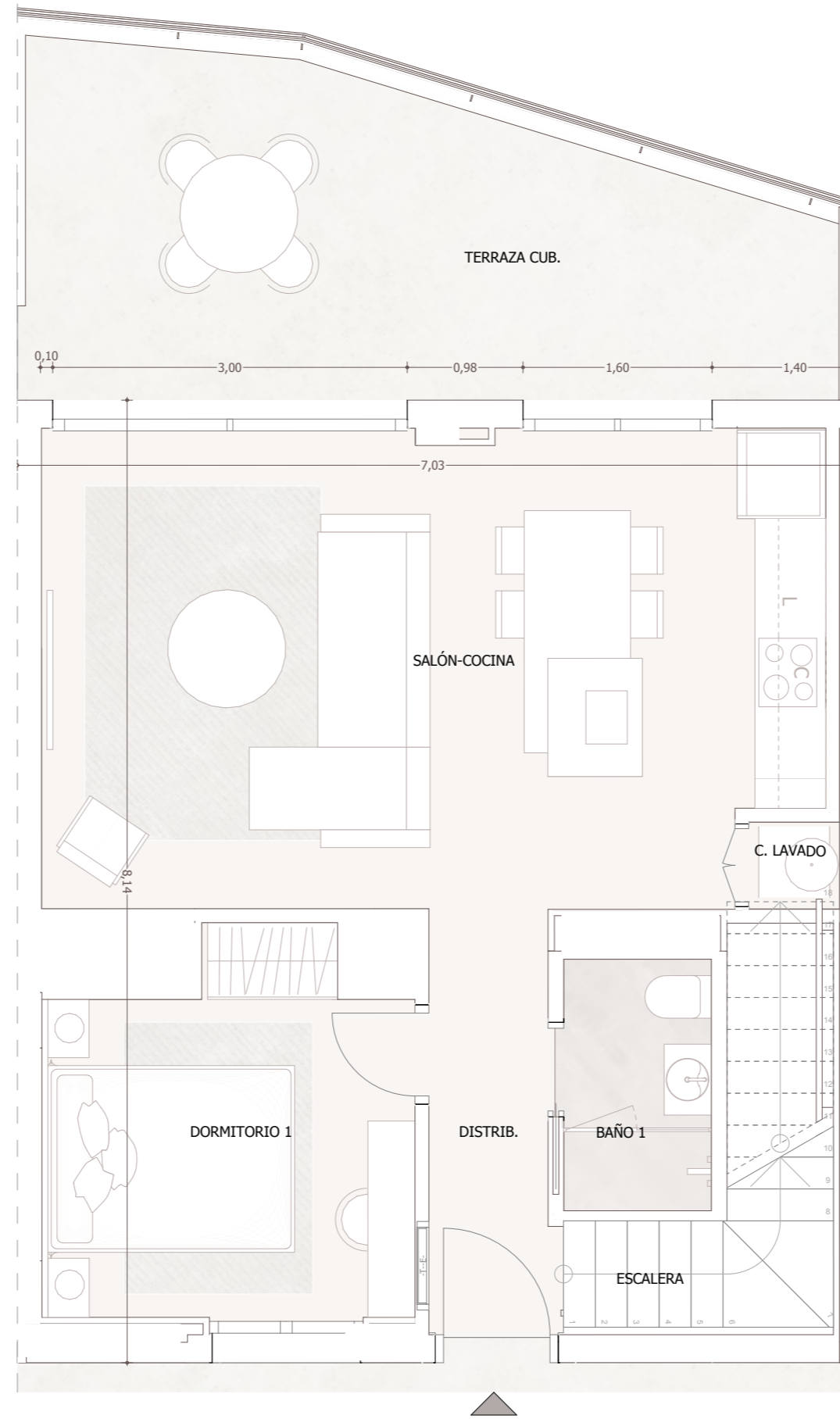


F604 NIV 1



\*Este documento tiene carácter de información comercial, sujeto a modificaciones por necesidades de obra, obtención de Licencia, o aquellas que pueda estimar en su momento la Dirección Facultativa, no siendo vinculante desde el punto de vista contractual.

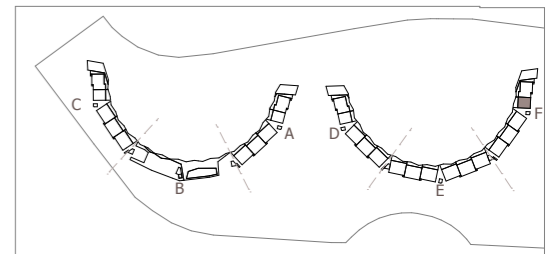
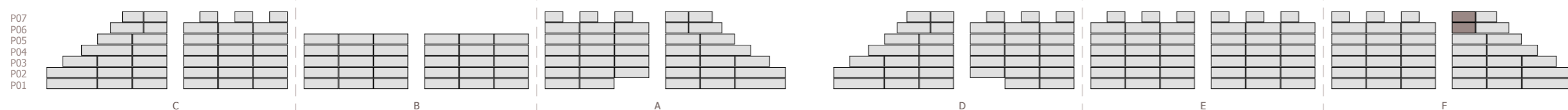




TIPO	110
SUBTIPO TERRAZA	a
CONSTRUIDA INTERIOR	89,35
TERRAZA CUBIERTA	25,05
TERRAZA DESCUBIERTA	31,52
TOTAL CONSTRUIDA	145,92

SUP 110 Superficies tipologías (interior)		
	m2	Pies2
110		
Baño 1	3,54	38,05
Baño 2	3,53	37,98
Cuarto de lavado	0,74	7,92
Distribuidor	4,57	49,18
Distribuidor	5,00	53,77
Dormitorio 1	12,95	139,35
Escalera	5,55	59,78
Family	23,55	253,49
Salón-cocina	29,94	322,32

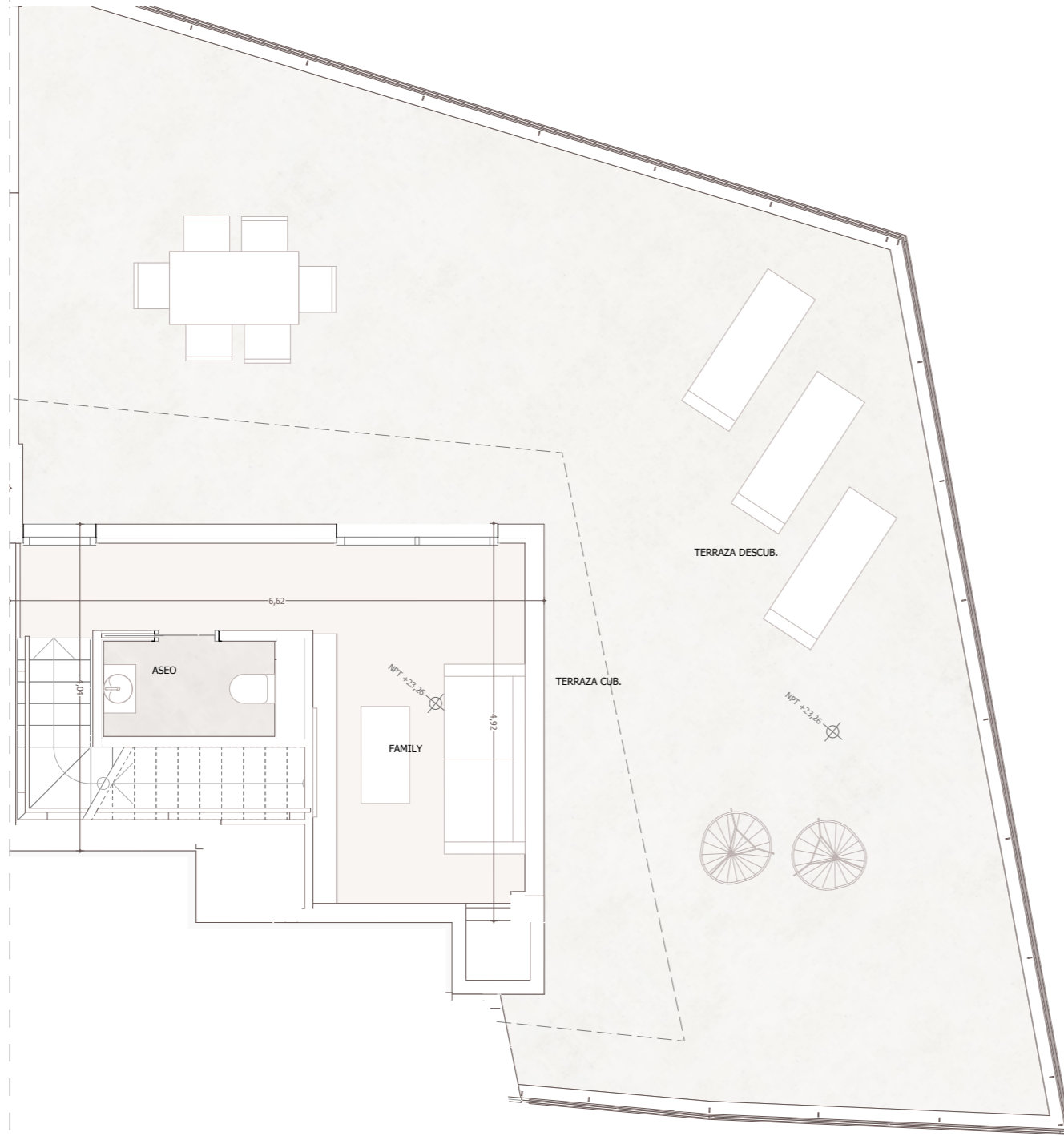
\*Este documento tiene carácter de información comercial, sujeto a modificaciones por necesidades de obra, obtención de Licencia, o aquellas que pueda estimar en su momento la Dirección Facultativa, no siendo vinculante desde el punto de vista contractual.



F605 NIV 1



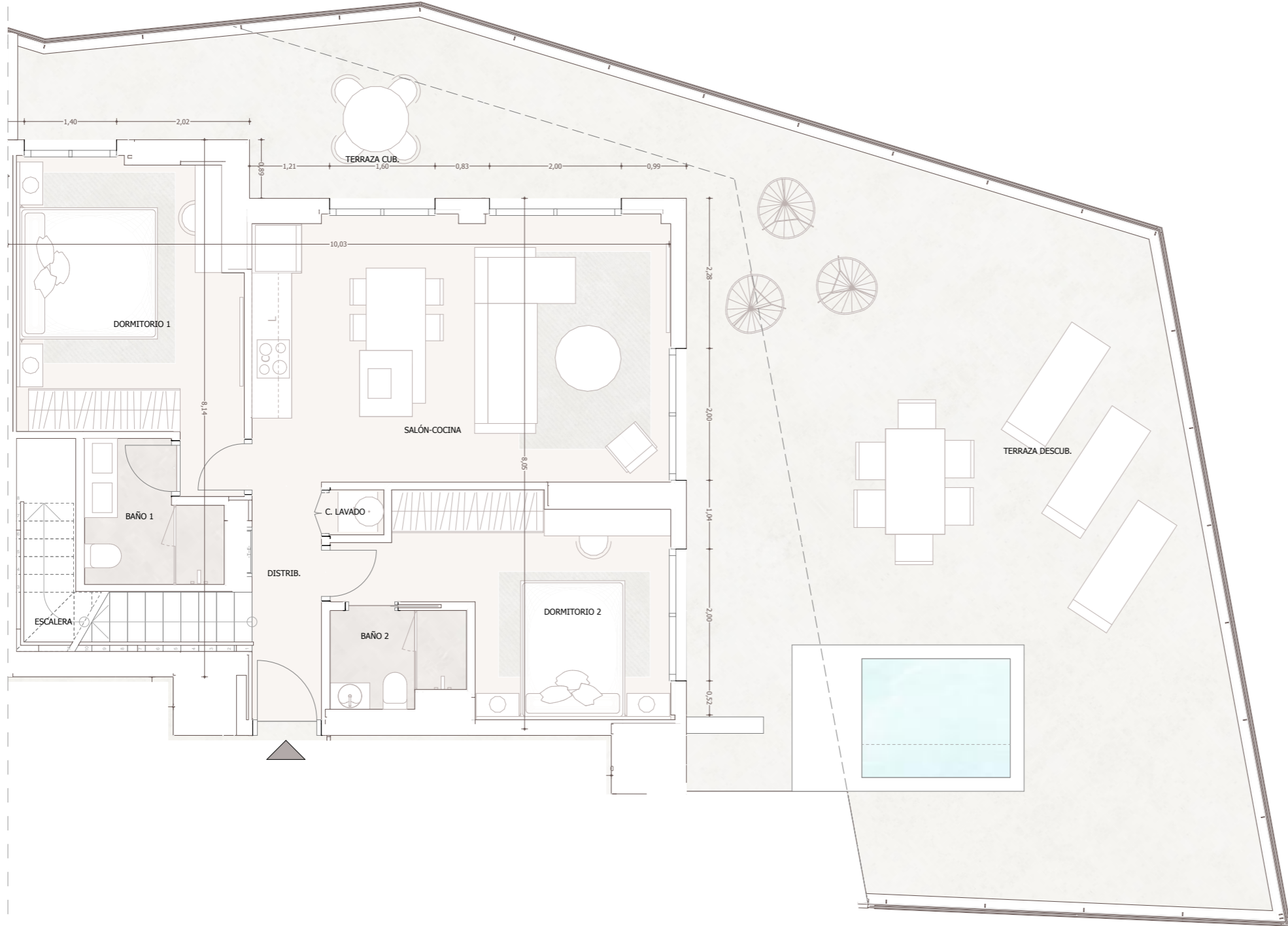
\*Este documento tiene carácter de información comercial, sujeto a modificaciones por necesidades de obra, obtención de Licencia, o aquellas que pueda estimar en su momento la Dirección Facultativa, no siendo vinculante desde el punto de vista contractual.





TIPO	211
SUBTIPO TERRAZA	a
CONSTRUIDA INTERIOR	109,54
TERRAZA CUBIERTA	45,98
TERRAZA DESCUBIERTA	164,35
TOTAL CONSTRUIDA	319,87

ESTANCIA CONSTRUIDA	S.	
	m2	Pies2
211	15,60	167,97
Aseo	3,45	37,12
Baño 1	4,36	46,92
Baño 1	4,93	53,04
Cuarto de lavado	0,76	8,16
Distribuidor	4,56	49,04
Dormitorio 1	17,35	186,74
Escalera	7,54	81,14
Family	21,92	235,93
Salón-cocina	29,08	313,05



\*Este documento tiene carácter de información comercial, sujeto a modificaciones por necesidades de obra, obtención de Licencia, o aquellas que pueda estimar en su momento la Dirección Facultativa, no siendo vinculante desde el punto de vista contractual.

