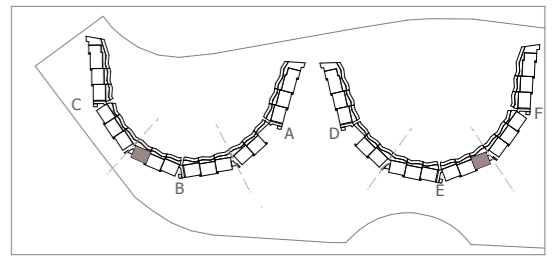


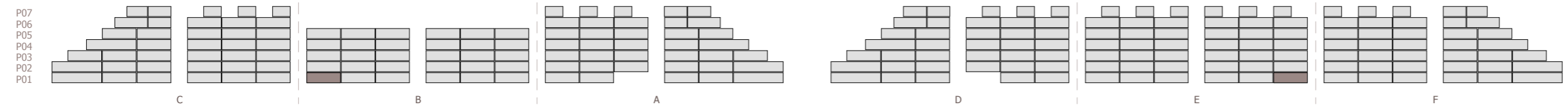
TIPO	201
SUBTIPO TERRAZA	p
CONSTRUIDA INTERIOR	85,52
TERRAZA CUBIERTA	23,37
TERRAZA DESCUBIERTA	0,00
JARDÍN	21,94
TOTAL CONSTRUIDA	130,83

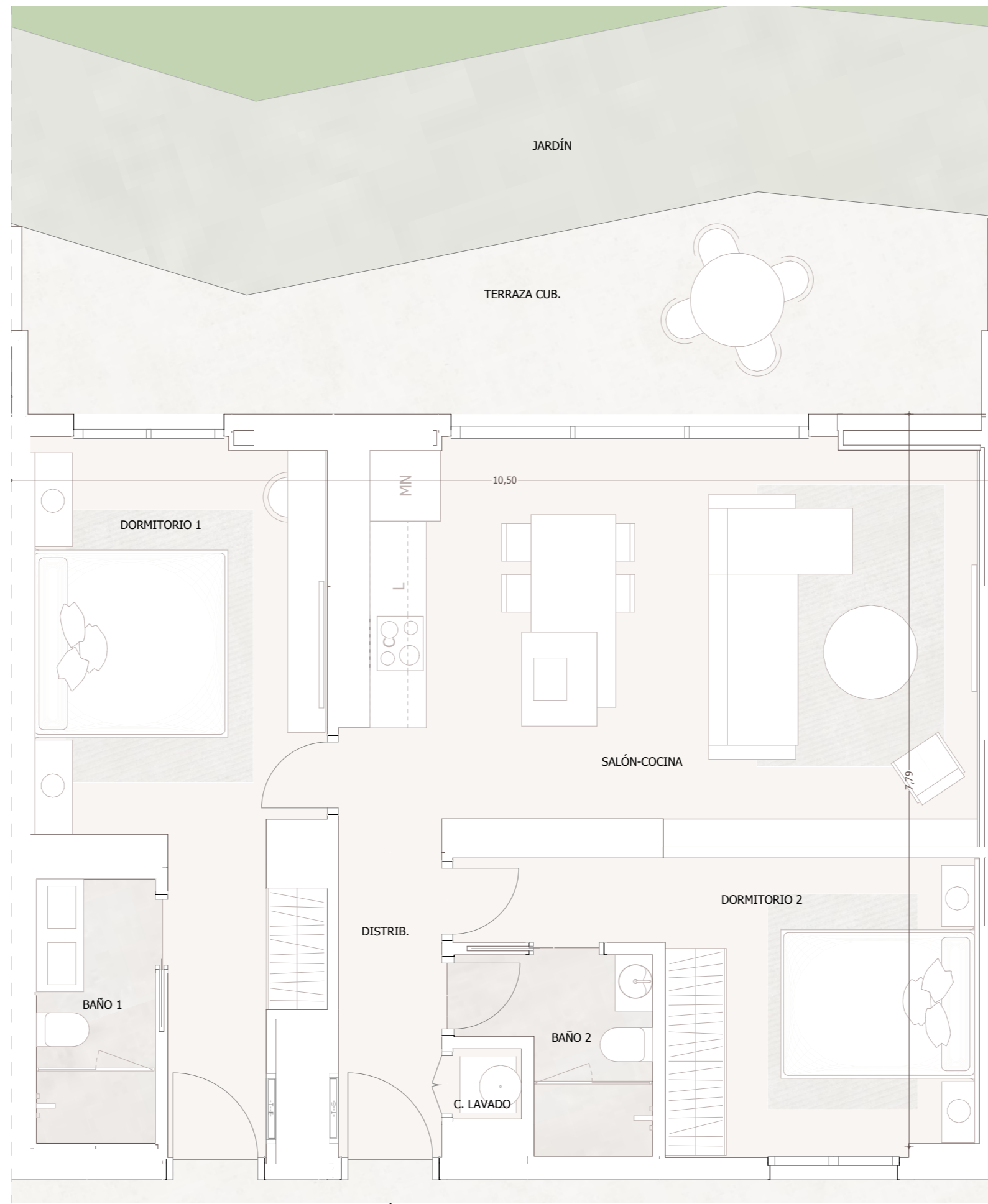
ESTANCIA	S. CONSTRUI...	
	m2	Pies2
201		
Baño 1	5,82	62,60
Baño 2	4,84	52,11
Cuarto de lavado	0,74	7,91
Distribuidor	4,23	45,54
Dormitorio 1	22,06	237,45
Dormitorio 2	14,84	159,74
Salón-cocina	33,00	355,17

PORTAL	PLANTA	NÚMERO
B	1	01
E	1	01



*Este documento tiene carácter de información comercial, sujeto a modificaciones por necesidades de obra, obtención de Licencia, o aquellas que pueda estimar en su momento la Dirección Facultativa, no siendo vinculante desde el punto de vista contractual.

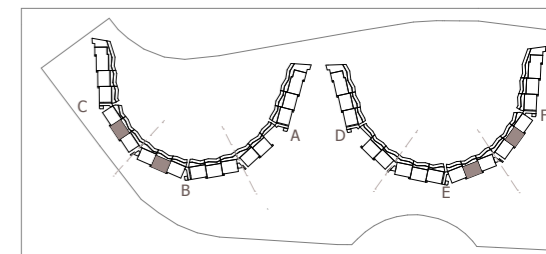
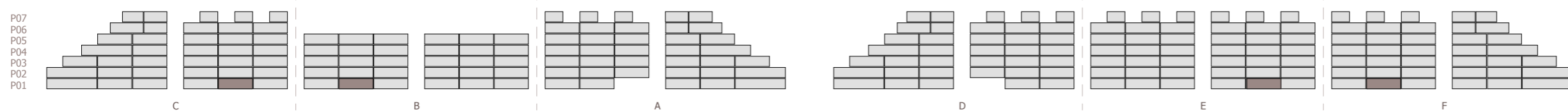


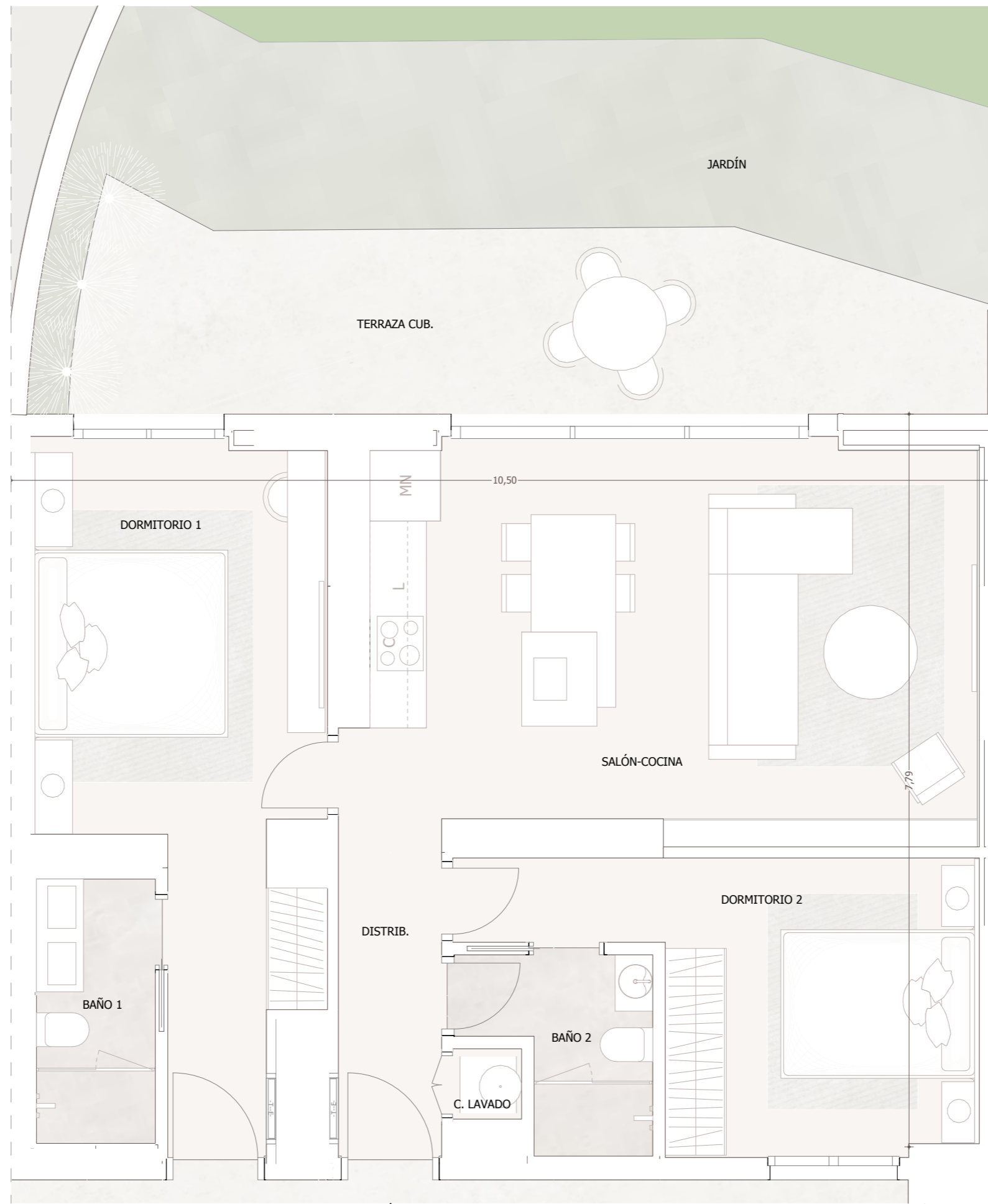


TIPO	201
SUBTIPO TERRAZA	n
CONSTRUIDA INTERIOR	85,52
TERRAZA CUBIERTA	19,70
TERRAZA DESCUBIERTA	0,00
JARDÍN	21,48
TOTAL CONSTRUIDA	126,70

ESTANCIA	S. CONSTRUI...	
	m2	Pies2
201		
Baño 1	5,82	62,60
Baño 2	4,84	52,11
Cuarto de lavado	0,74	7,91
Distribuidor	4,23	45,54
Dormitorio 1	22,06	237,45
Dormitorio 2	14,84	159,74
Salón-cocina	33,00	355,17

*Este documento tiene carácter de información comercial, sujeto a modificaciones por necesidades de obra, obtención de Licencia, o aquellas que pueda estimar en su momento la Dirección Facultativa, no siendo vinculante desde el punto de vista contractual.

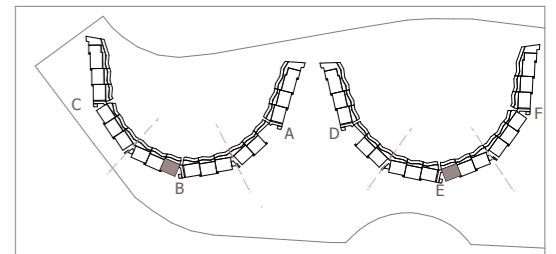
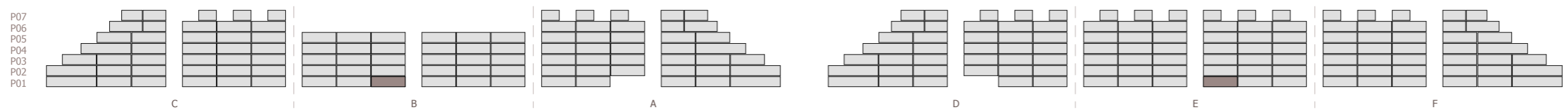


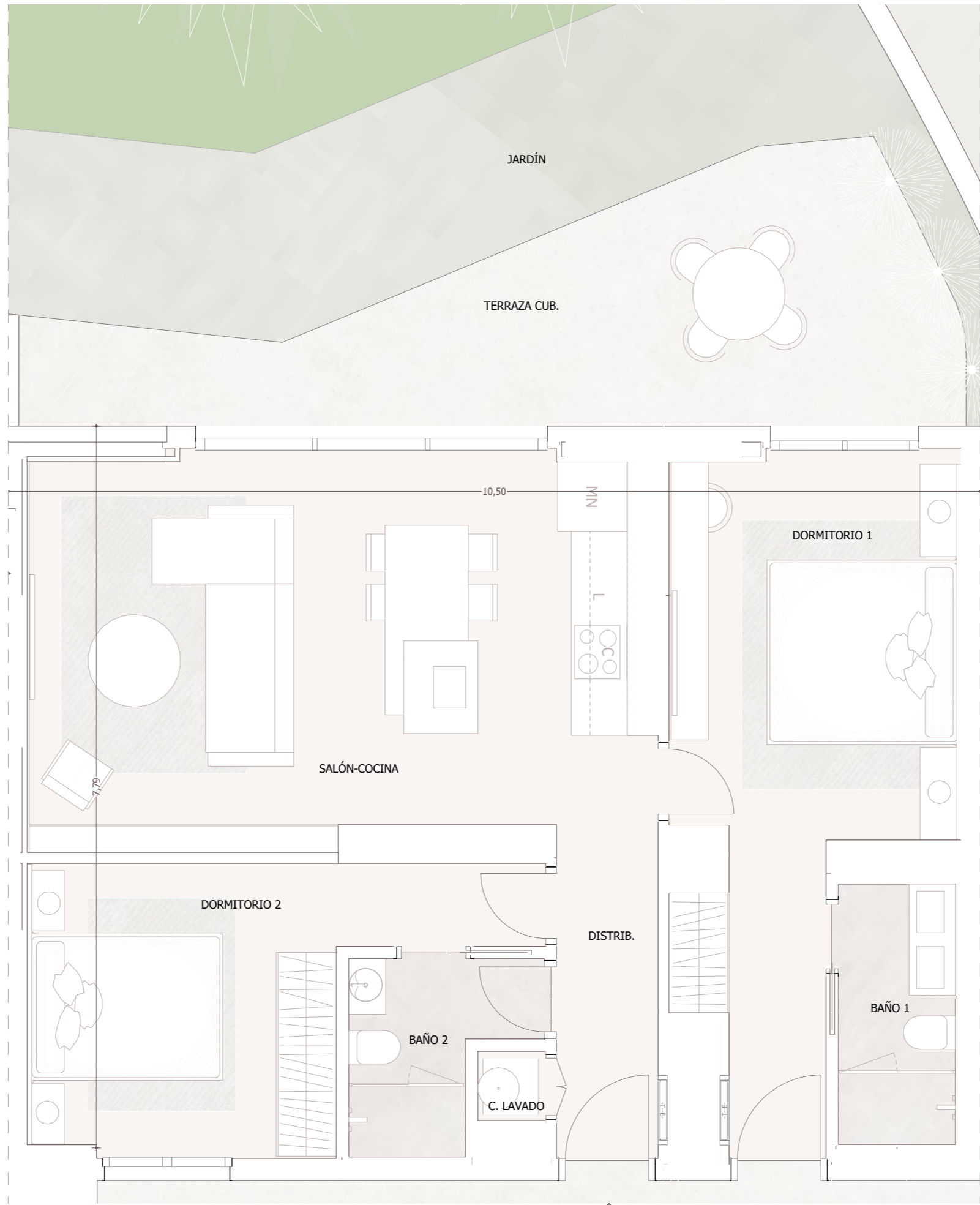


TIPO	201
SUBTIPO TERRAZA	q
CONSTRUIDA INTERIOR	85,52
TERRAZA CUBIERTA	20,39
TERRAZA DESCUBIERTA	0,00
JARDÍN	20,18
TOTAL CONSTRUIDA	126,09

ESTANCIA	S. CONSTRUI...	
	m2	Pies2
201		
Baño 1	5,82	62,60
Baño 2	4,84	52,11
Cuarto de lavado	0,74	7,91
Distribuidor	4,23	45,54
Dormitorio 1	22,06	237,45
Dormitorio 2	14,84	159,74
Salón-cocina	33,00	355,17

*Este documento tiene carácter de información comercial, sujeto a modificaciones por necesidades de obra, obtención de Licencia, o aquellas que pueda estimar en su momento la Dirección Facultativa, no siendo vinculante desde el punto de vista contractual.

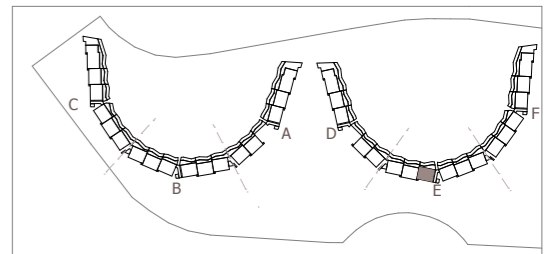
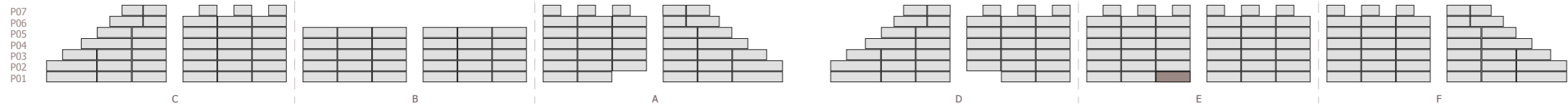





TIPO	201
SUBTIPO TERRAZA	r
CONSTRUIDA INTERIOR	85,52
TERRAZA CUBIERTA	21,02
TERRAZA DESCUBIERTA	0,00
JARDÍN	19,99
TOTAL CONSTRUIDA	126,53

ESTANCIA	S. CONSTRUI...	
	m2	Pies2
201		
Baño 1	5,82	62,60
Baño 2	4,84	52,11
Cuarto de lavado	0,74	7,91
Distribuidor	4,23	45,54
Dormitorio 1	22,06	237,45
Dormitorio 2	14,84	159,74
Salón-cocina	33,00	355,17

*Este documento tiene carácter de información comercial, sujeto a modificaciones por necesidades de obra, obtención de Licencia, o aquellas que pueda estimar en su momento la Dirección Facultativa, no siendo vinculante desde el punto de vista contractual.

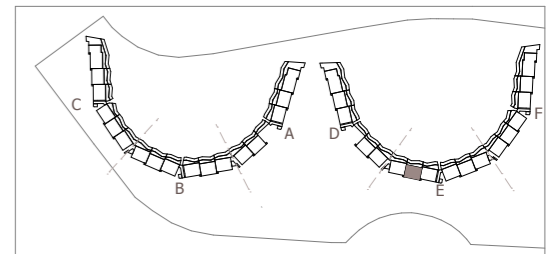
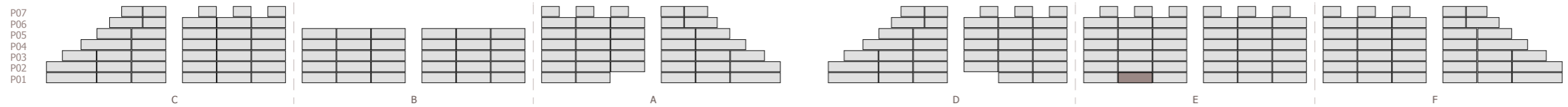


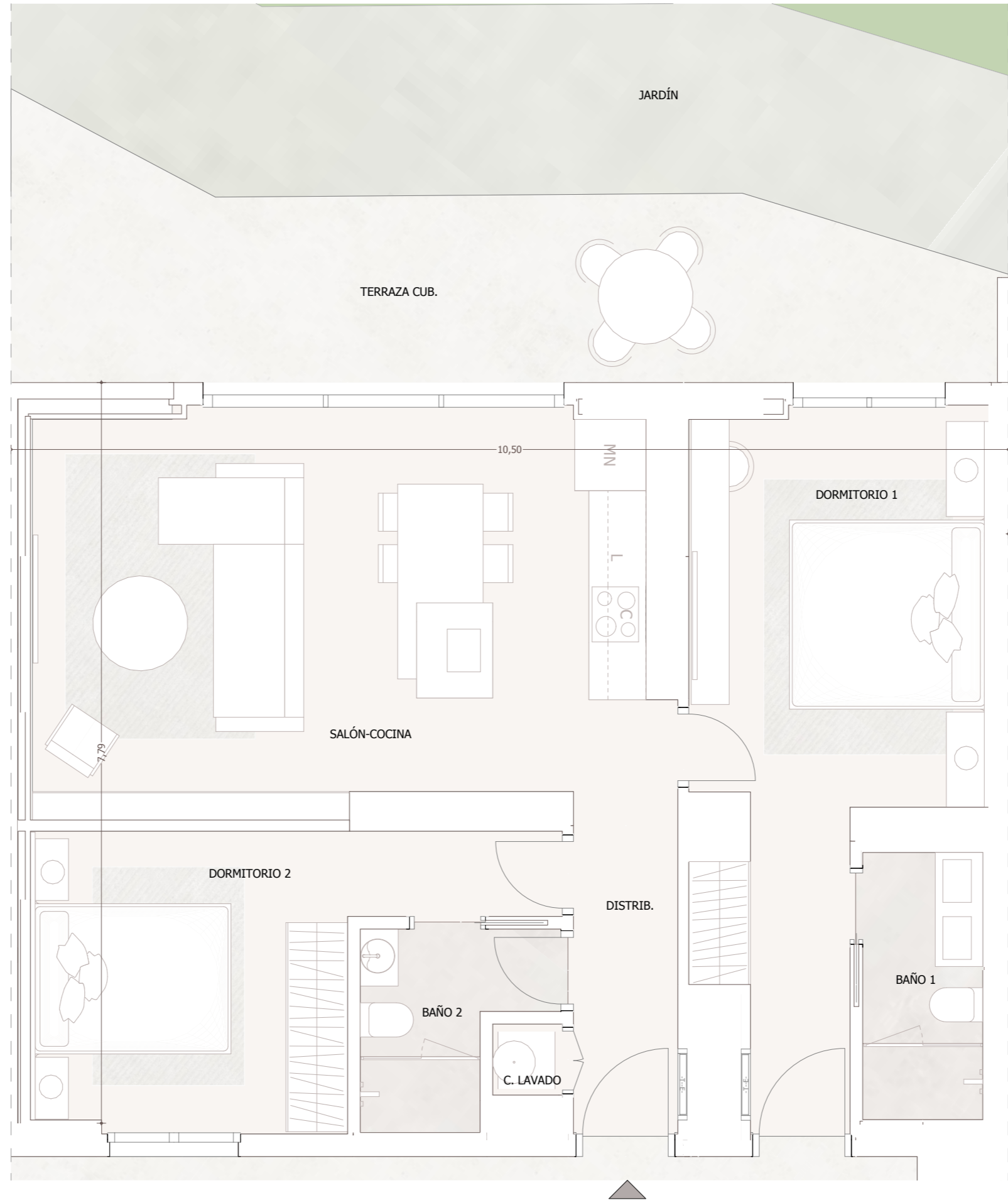


TIPO	201
SUBTIPO TERRAZA	s
CONSTRUIDA INTERIOR	85,52
TERRAZA CUBIERTA	19,70
TERRAZA DESCUBIERTA	0,00
JARDÍN	21,48
TOTAL CONSTRUIDA	126,70

ESTANCIA	S. CONSTRUI...	
	m2	Pies2
201		
Baño 1	5,82	62,60
Baño 2	4,84	52,11
Cuarto de lavado	0,74	7,91
Distribuidor	4,23	45,54
Dormitorio 1	22,06	237,45
Dormitorio 2	14,84	159,74
Salón-cocina	33,00	355,17

*Este documento tiene carácter de información comercial, sujeto a modificaciones por necesidades de obra, obtención de Licencia, o aquellas que pueda estimar en su momento la Dirección Facultativa, no siendo vinculante desde el punto de vista contractual.

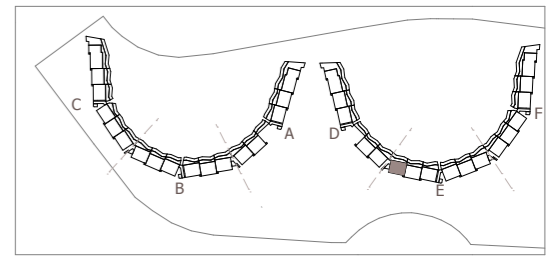
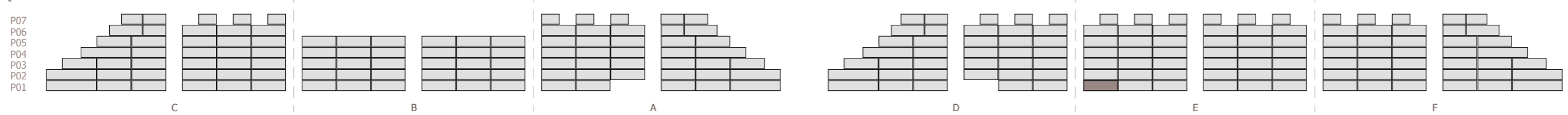


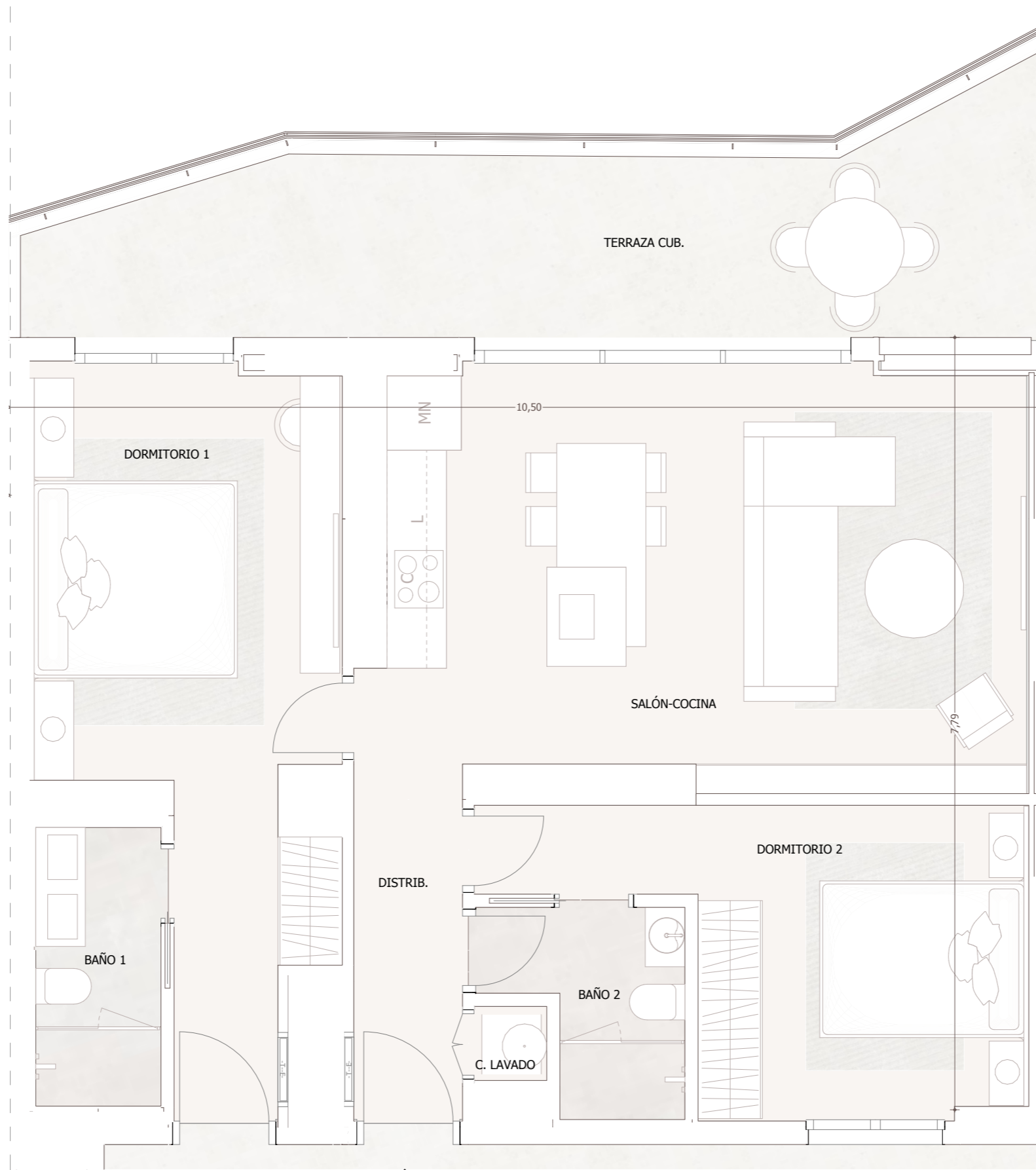


TIPO	201
SUBTIPO TERRAZA	t
CONSTRUIDA INTERIOR	85,52
TERRAZA CUBIERTA	23,36
TERRAZA DESCUBIERTA	0,00
JARDÍN	21,95
TOTAL CONSTRUIDA	130,83

ESTANCIA	S. CONSTRUI...	
	m2	Pies2
201		
Baño 1	5,82	62,60
Baño 2	4,84	52,11
Cuarto de lavado	0,74	7,91
Distribuidor	4,23	45,54
Dormitorio 1	22,06	237,45
Dormitorio 2	14,84	159,74
Salón-cocina	33,00	355,17

*Este documento tiene carácter de información comercial, sujeto a modificaciones por necesidades de obra, obtención de Licencia, o aquellas que pueda estimar en su momento la Dirección Facultativa, no siendo vinculante desde el punto de vista contractual.



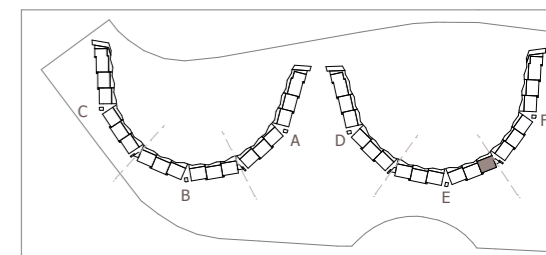
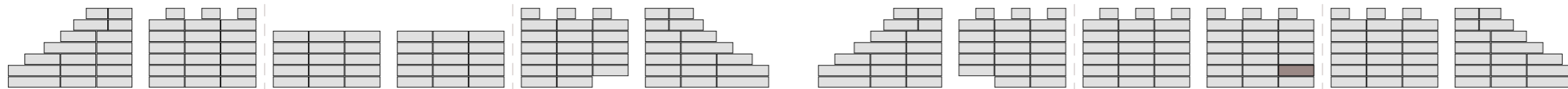


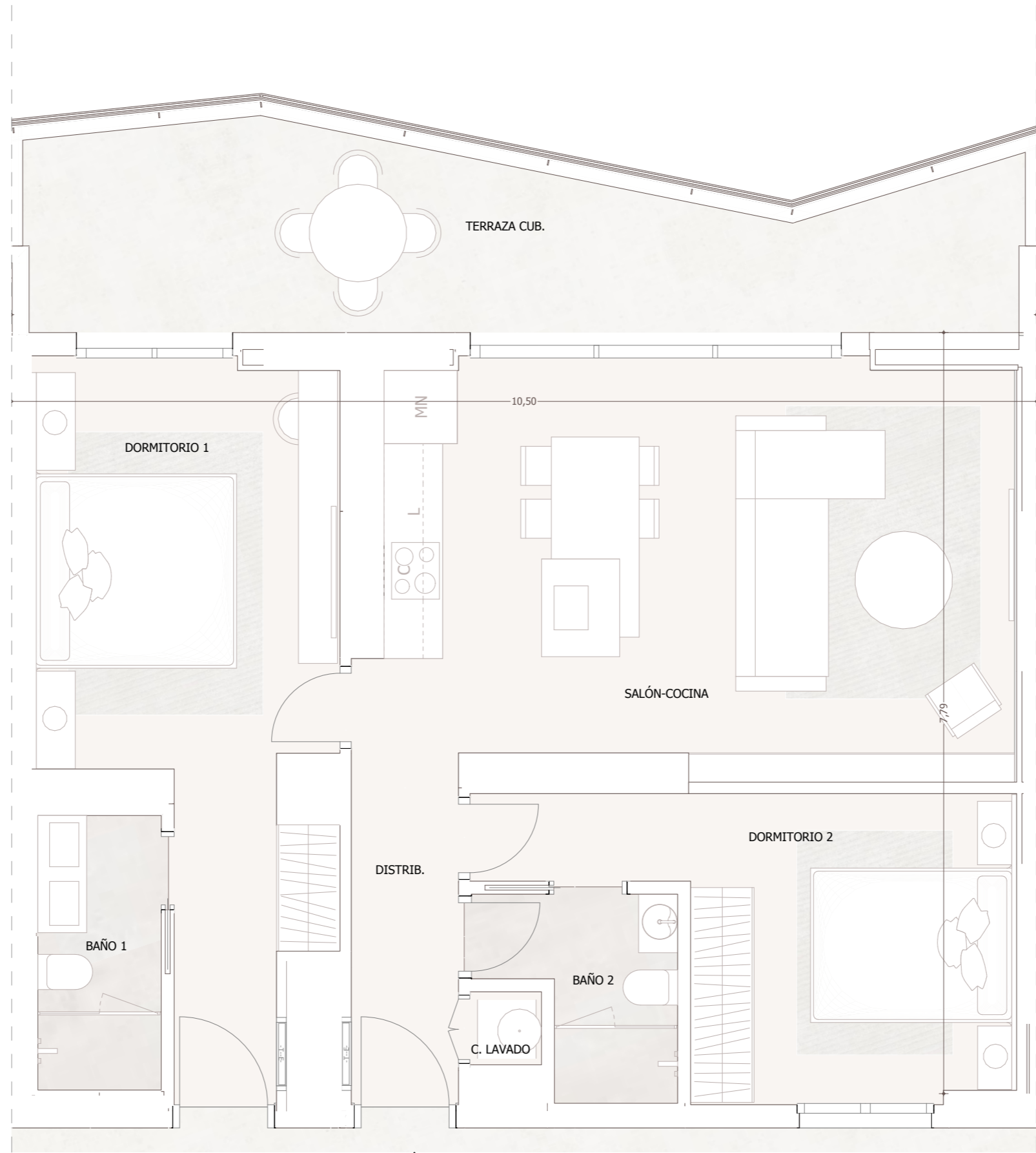
TIPO	201
SUBTIPO TERRAZA	c
CONSTRUIDA INTERIOR	85,52
TERRAZA CUBIERTA	20,75
TERRAZA DESCUBIERTA	0,00
TOTAL CONSTRUIDA	106,27

ESTANCIA	S. CONSTRUI...	
	m2	Pies2
201		
Baño 1	5,82	62,60
Baño 2	4,84	52,11
Cuarto de lavado	0,74	7,91
Distribuidor	4,23	45,54
Dormitorio 1	22,06	237,45
Dormitorio 2	14,84	159,74
Salón-cocina	33,00	355,17

*Este documento tiene carácter de información comercial, sujeto a modificaciones por necesidades de obra, obtención de Licencia, o aquellas que pueda estimar en su momento la Dirección Facultativa, no siendo vinculante desde el punto de vista contractual.

P07
P06
P05
P04
P03
P02
P01

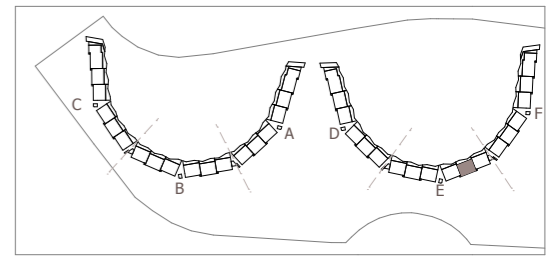
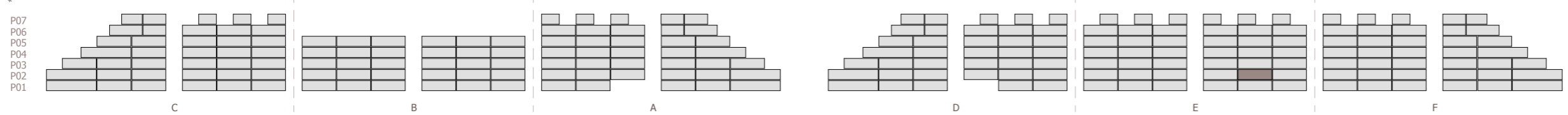


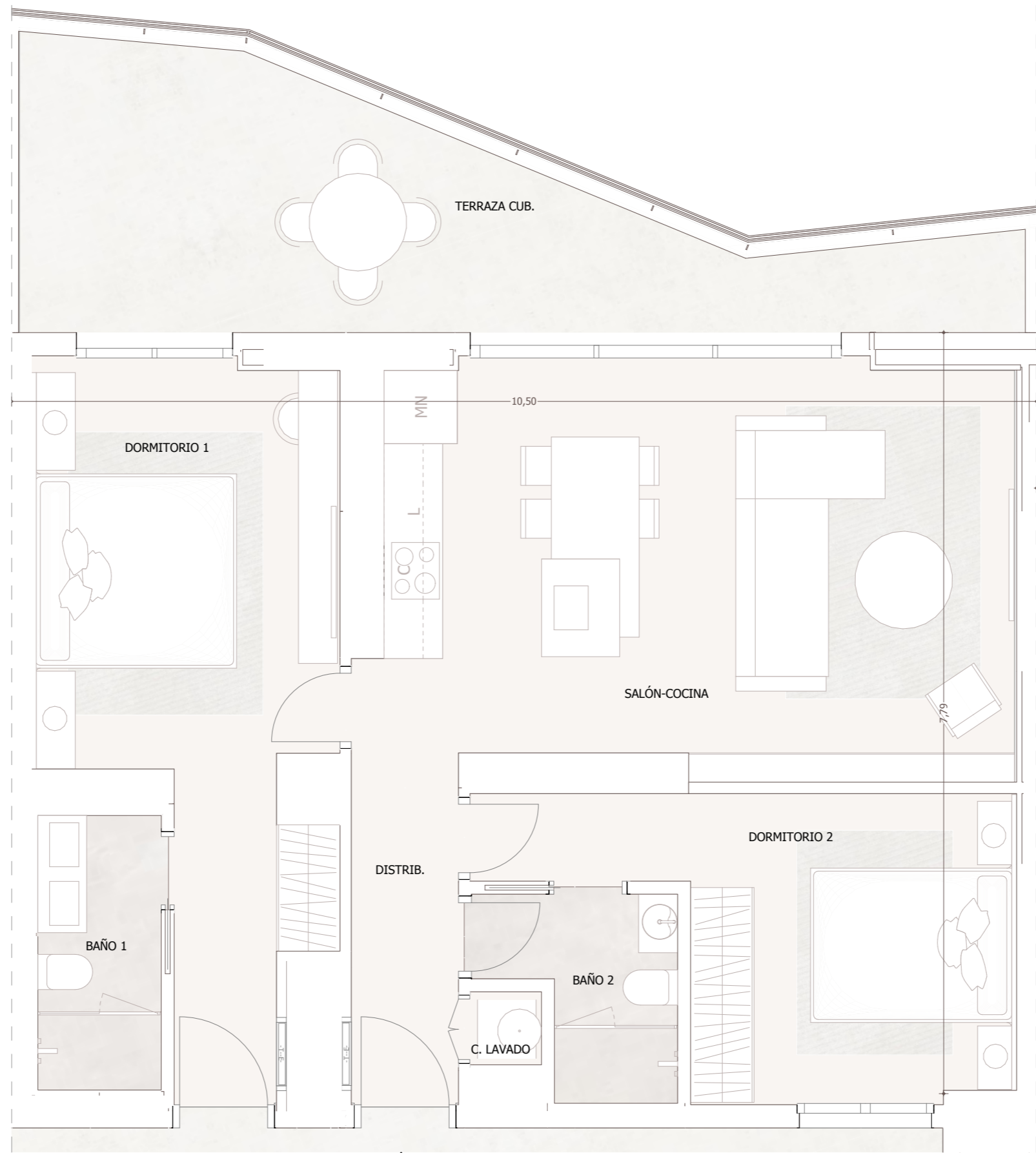


TIPO	201
SUBTIPO TERRAZA	d
CONSTRUIDA INTERIOR	85,52
TERRAZA CUBIERTA	19,70
TERRAZA DESCUBIERTA	0,00
TOTAL CONSTRUIDA	105,22

ESTANCIA	S. CONSTRUI...	
	m2	Pies2
201		
Baño 1	5,82	62,60
Baño 2	4,84	52,11
Cuarto de lavado	0,74	7,91
Distribuidor	4,23	45,54
Dormitorio 1	22,06	237,45
Dormitorio 2	14,84	159,74
Salón-cocina	33,00	355,17

*Este documento tiene carácter de información comercial, sujeto a modificaciones por necesidades de obra, obtención de Licencia, o aquellas que pueda estimar en su momento la Dirección Facultativa, no siendo vinculante desde el punto de vista contractual.

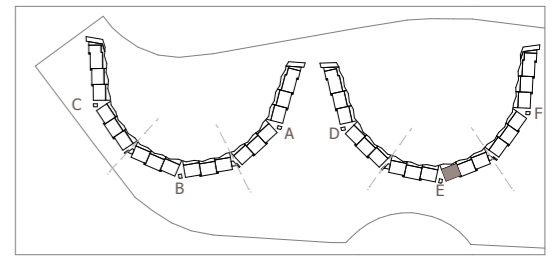
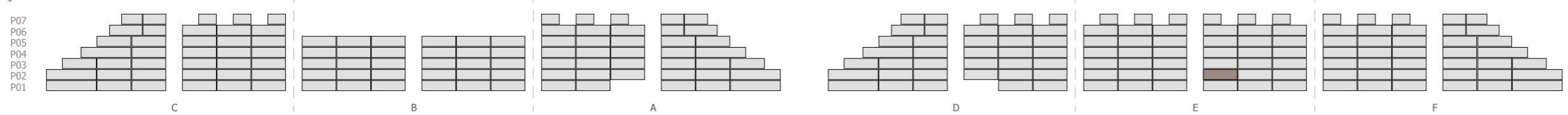


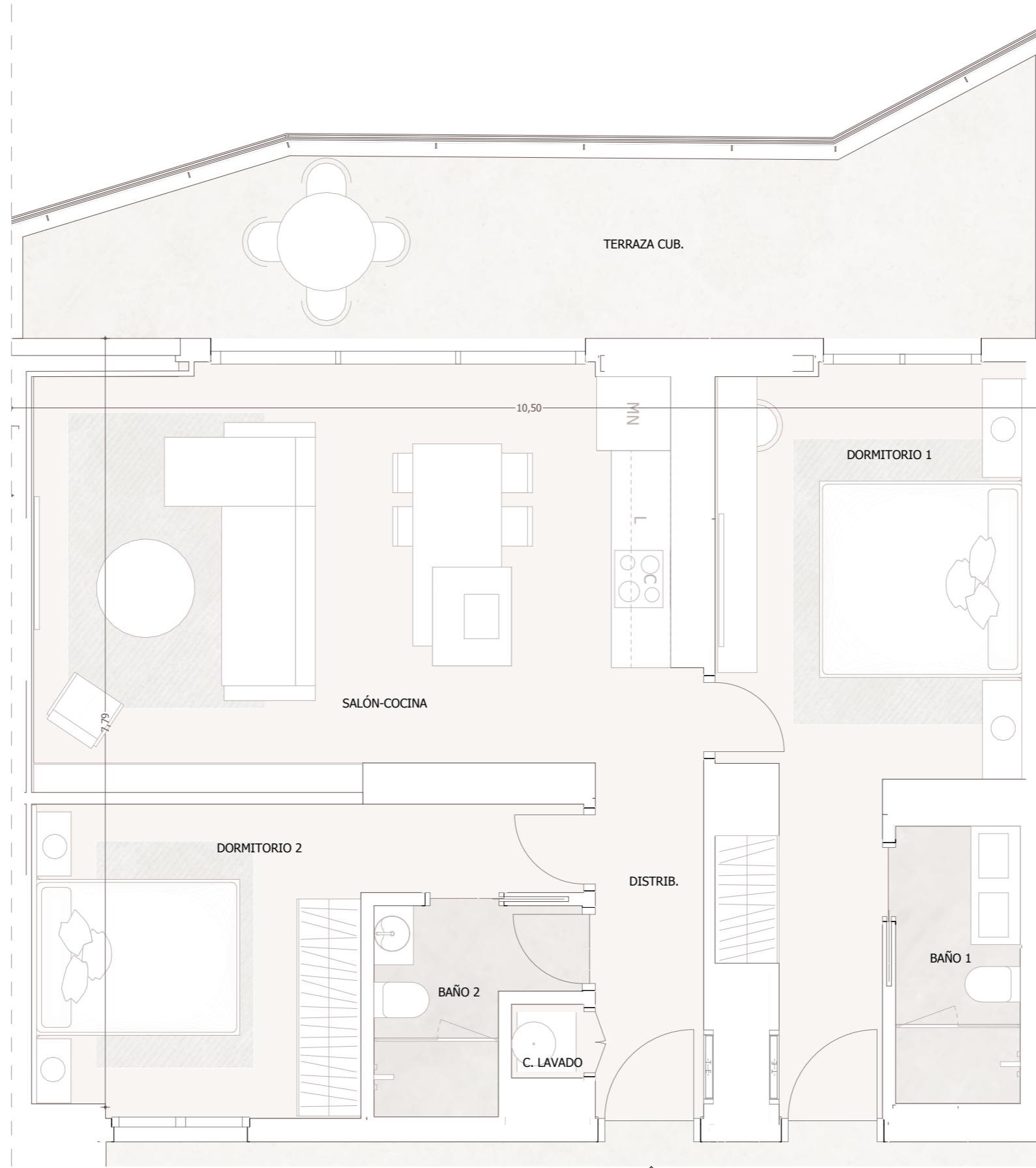


TIPO	201
SUBTIPO TERRAZA	e
CONSTRUIDA INTERIOR	85,52
TERRAZA CUBIERTA	20,73
TERRAZA DESCUBIERTA	0,00
TOTAL CONSTRUIDA	106,25

ESTANCIA	S. CONSTRUI...	
	m2	Pies2
201		
Baño 1	5,82	62,60
Baño 2	4,84	52,11
Cuarto de lavado	0,74	7,91
Distribuidor	4,23	45,54
Dormitorio 1	22,06	237,45
Dormitorio 2	14,84	159,74
Salón-cocina	33,00	355,17

*Este documento tiene carácter de información comercial, sujeto a modificaciones por necesidades de obra, obtención de Licencia, o aquellas que pueda estimar en su momento la Dirección Facultativa, no siendo vinculante desde el punto de vista contractual.

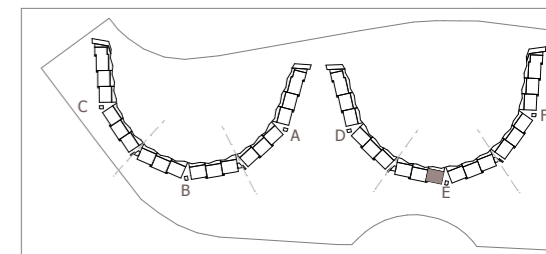
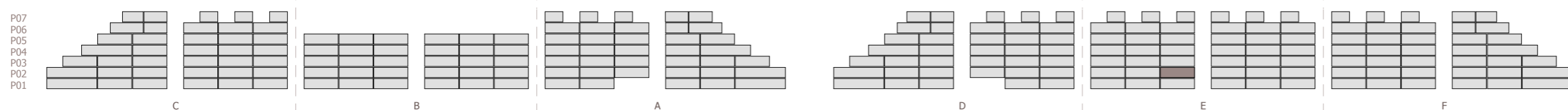


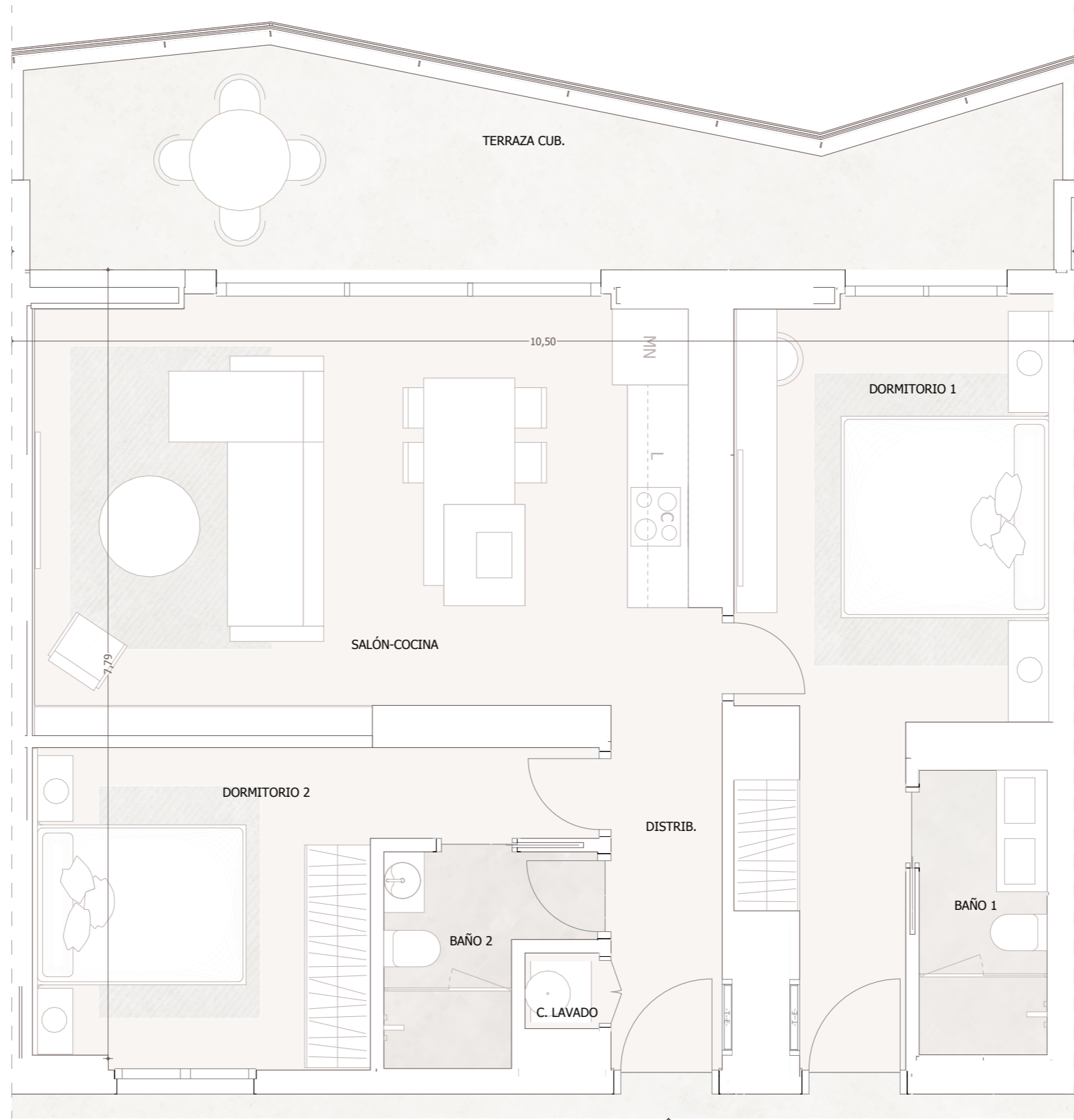


TIPO	201
SUBTIPO TERRAZA	f
CONSTRUIDA INTERIOR	85,52
TERRAZA CUBIERTA	20,75
TERRAZA DESCUBIERTA	0,00
TOTAL CONSTRUIDA	106,27

ESTANCIA	S. CONSTRUI...	
	m2	Pies2
201		
Baño 1	5,82	62,60
Baño 2	4,84	52,11
Cuarto de lavado	0,74	7,91
Distribuidor	4,23	45,54
Dormitorio 1	22,06	237,45
Dormitorio 2	14,84	159,74
Salón-cocina	33,00	355,17

*Este documento tiene carácter de información comercial, sujeto a modificaciones por necesidades de obra, obtención de Licencia, o aquellas que pueda estimar en su momento la Dirección Facultativa, no siendo vinculante desde el punto de vista contractual.

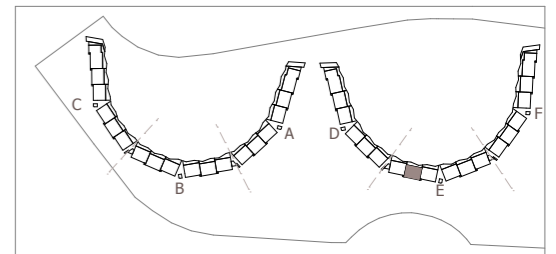
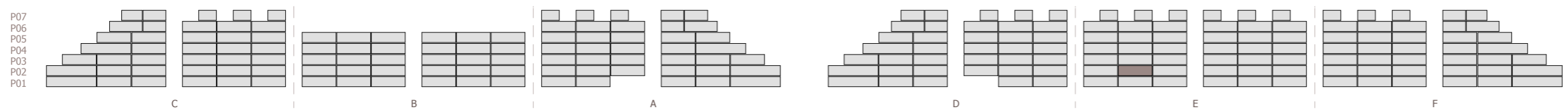


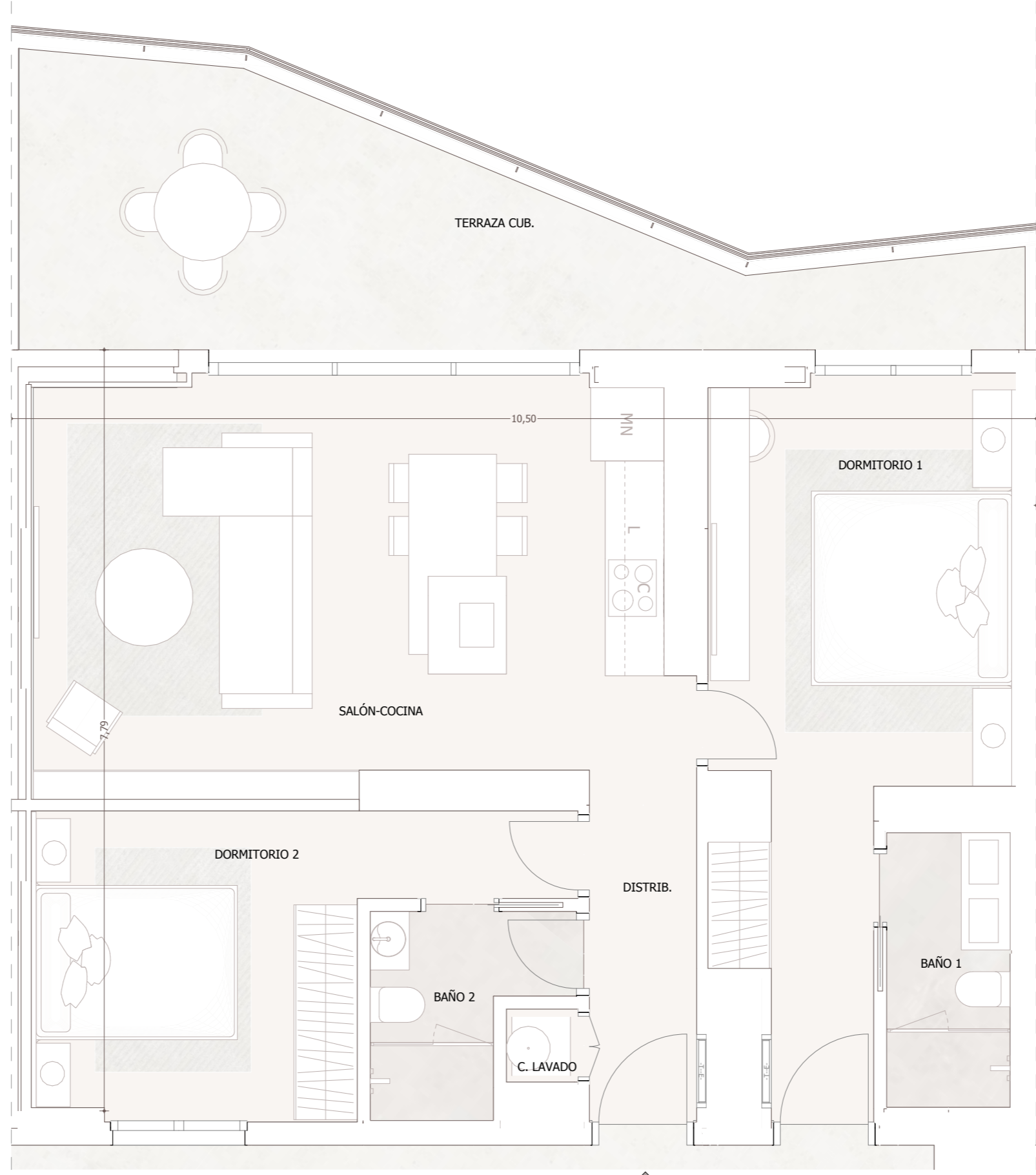


TIPO	201
SUBTIPO TERRAZA	g
CONSTRUIDA INTERIOR	85,52
TERRAZA CUBIERTA	19,70
TERRAZA DESCUBIERTA	0,00
TOTAL CONSTRUIDA	105,22

ESTANCIA	S. CONSTRUI...	
	m2	Pies2
201		
Baño 1	5,82	62,60
Baño 2	4,84	52,11
Cuarto de lavado	0,74	7,91
Distribuidor	4,23	45,54
Dormitorio 1	22,06	237,45
Dormitorio 2	14,84	159,74
Salón-cocina	33,00	355,17

*Este documento tiene carácter de información comercial, sujeto a modificaciones por necesidades de obra, obtención de Licencia, o aquellas que pueda estimar en su momento la Dirección Facultativa, no siendo vinculante desde el punto de vista contractual.

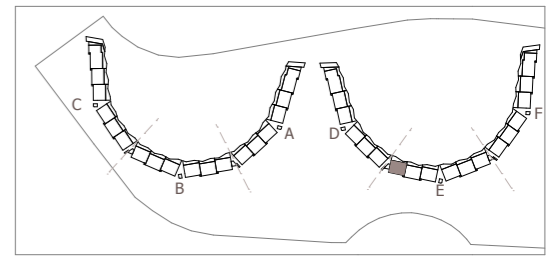
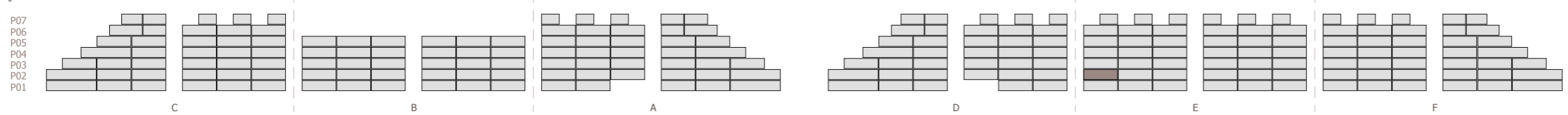




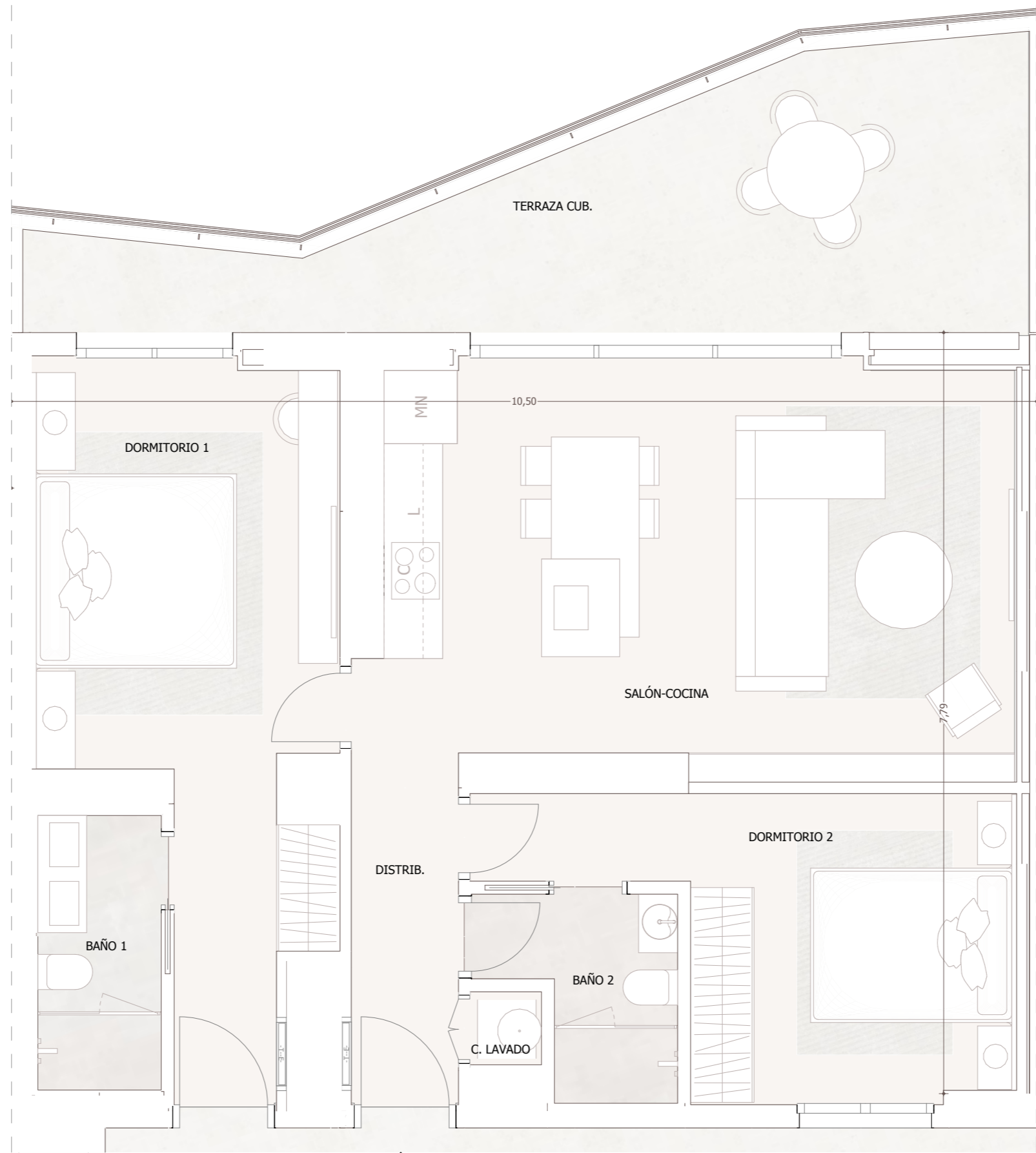
TIPO	201
SUBTIPO TERRAZA	h
CONSTRUIDA INTERIOR	85,52
TERRAZA CUBIERTA	20,73
TERRAZA DESCUBIERTA	0,00
TOTAL CONSTRUIDA	106,25

ESTANCIA	S. CONSTRUI...	
	m2	Pies2
201		
Baño 1	5,82	62,60
Baño 2	4,84	52,11
Cuarto de lavado	0,74	7,91
Distribuidor	4,23	45,54
Dormitorio 1	22,06	237,45
Dormitorio 2	14,84	159,74
Salón-cocina	33,00	355,17

*Este documento tiene carácter de información comercial, sujeto a modificaciones por necesidades de obra, obtención de Licencia, o aquellas que pueda estimar en su momento la Dirección Facultativa, no siendo vinculante desde el punto de vista contractual.



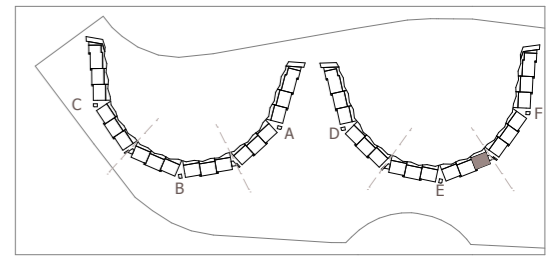
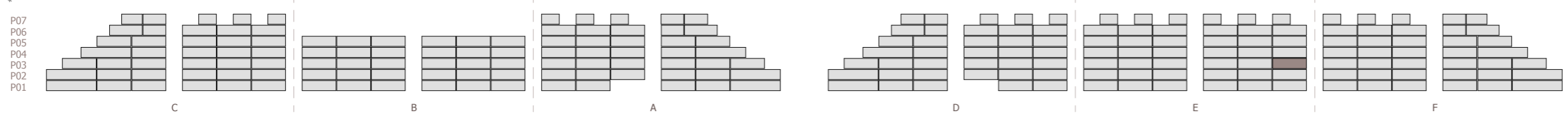
E301

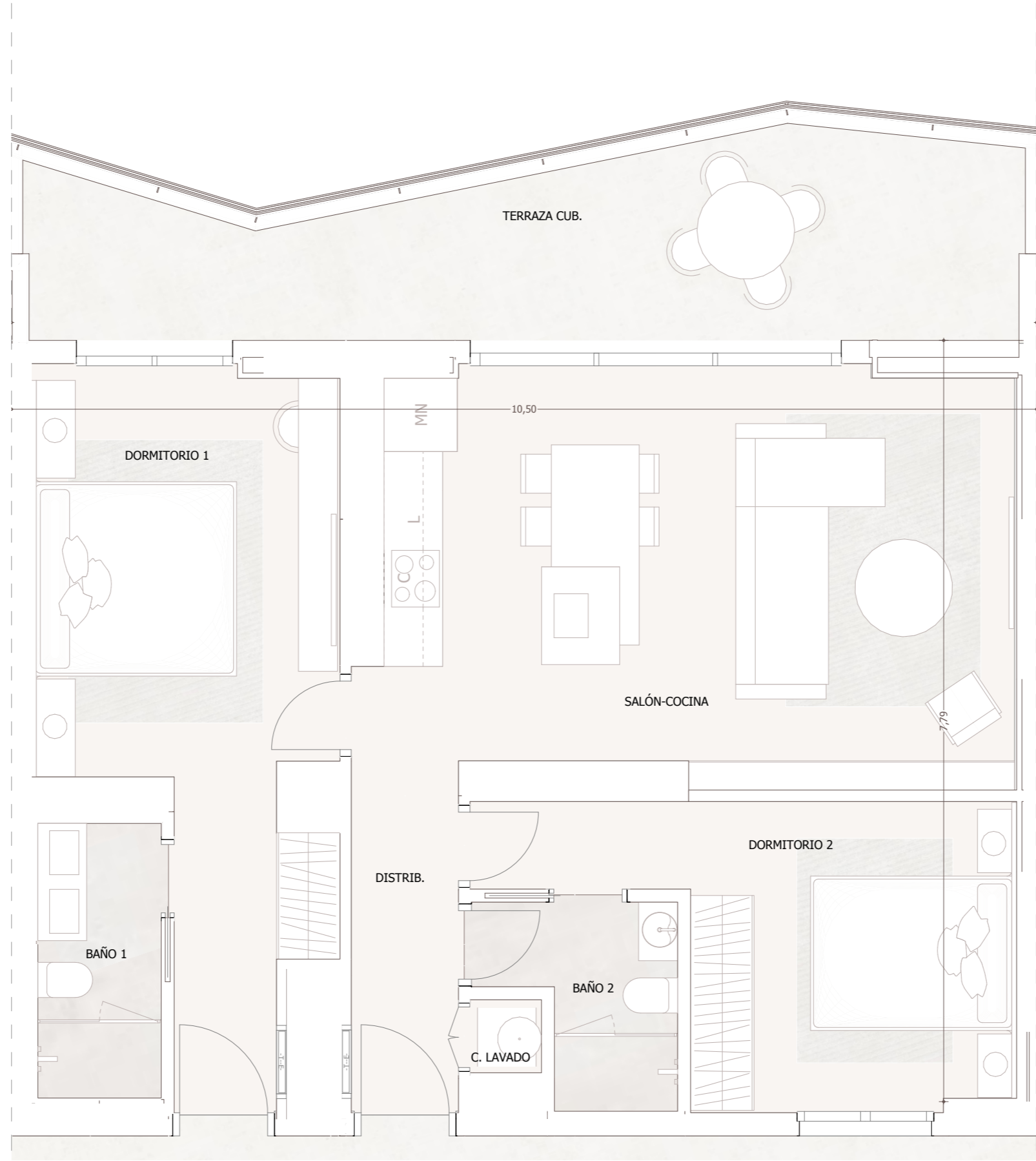


TIPO	201
SUBTIPO TERRAZA	h
CONSTRUIDA INTERIOR	85,52
TERRAZA CUBIERTA	20,73
TERRAZA DESCUBIERTA	0,00
TOTAL CONSTRUIDA	106,25

ESTANCIA	S. CONSTRUI...	
	m2	Pies2
201		
Baño 1	5,82	62,60
Baño 2	4,84	52,11
Cuarto de lavado	0,74	7,91
Distribuidor	4,23	45,54
Dormitorio 1	22,06	237,45
Dormitorio 2	14,84	159,74
Salón-cocina	33,00	355,17

*Este documento tiene carácter de información comercial, sujeto a modificaciones por necesidades de obra, obtención de Licencia, o aquellas que pueda estimar en su momento la Dirección Facultativa, no siendo vinculante desde el punto de vista contractual.

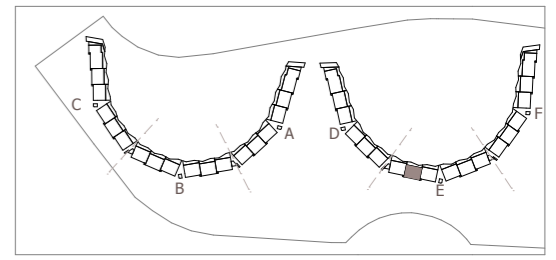
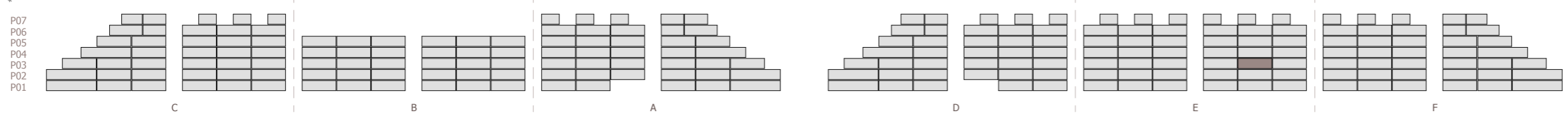


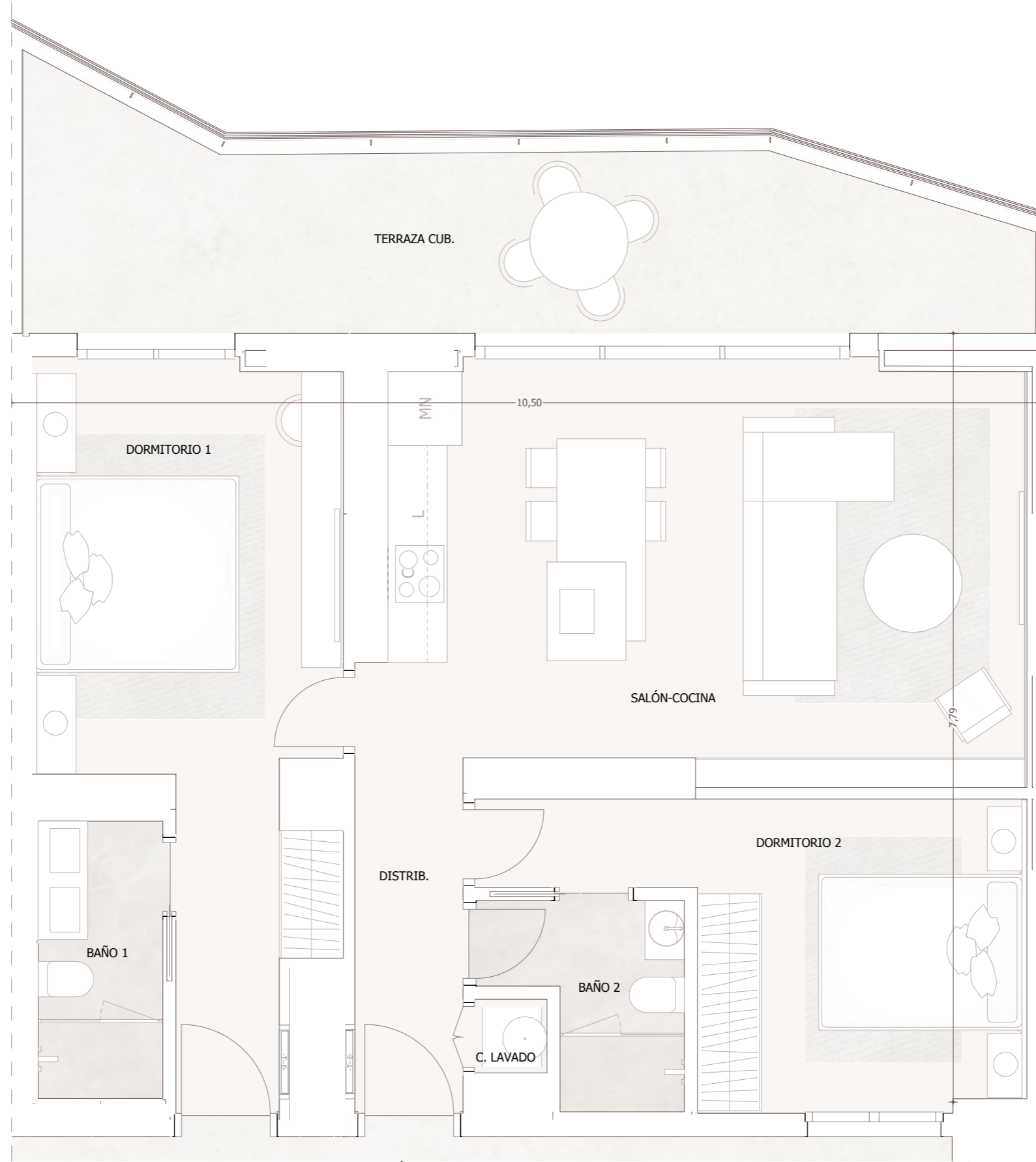


TIPO	201
SUBTIPO TERRAZA	g
CONSTRUIDA INTERIOR	85,52
TERRAZA CUBIERTA	19,70
TERRAZA DESCUBIERTA	0,00
TOTAL CONSTRUIDA	105,22

ESTANCIA	S. CONSTRUI...	
	m2	Pies2
201		
Baño 1	5,82	62,60
Baño 2	4,84	52,11
Cuarto de lavado	0,74	7,91
Distribuidor	4,23	45,54
Dormitorio 1	22,06	237,45
Dormitorio 2	14,84	159,74
Salón-cocina	33,00	355,17

*Este documento tiene carácter de información comercial, sujeto a modificaciones por necesidades de obra, obtención de Licencia, o aquellas que pueda estimar en su momento la Dirección Facultativa, no siendo vinculante desde el punto de vista contractual.

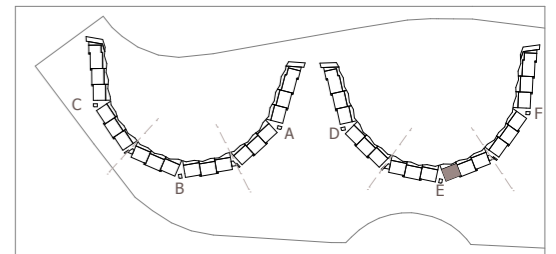
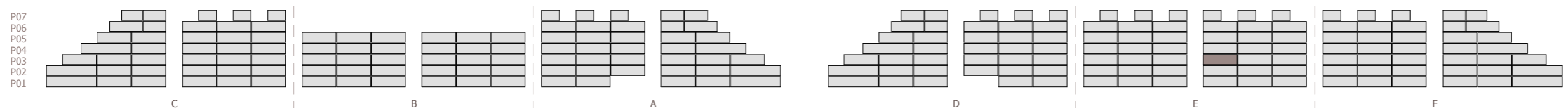


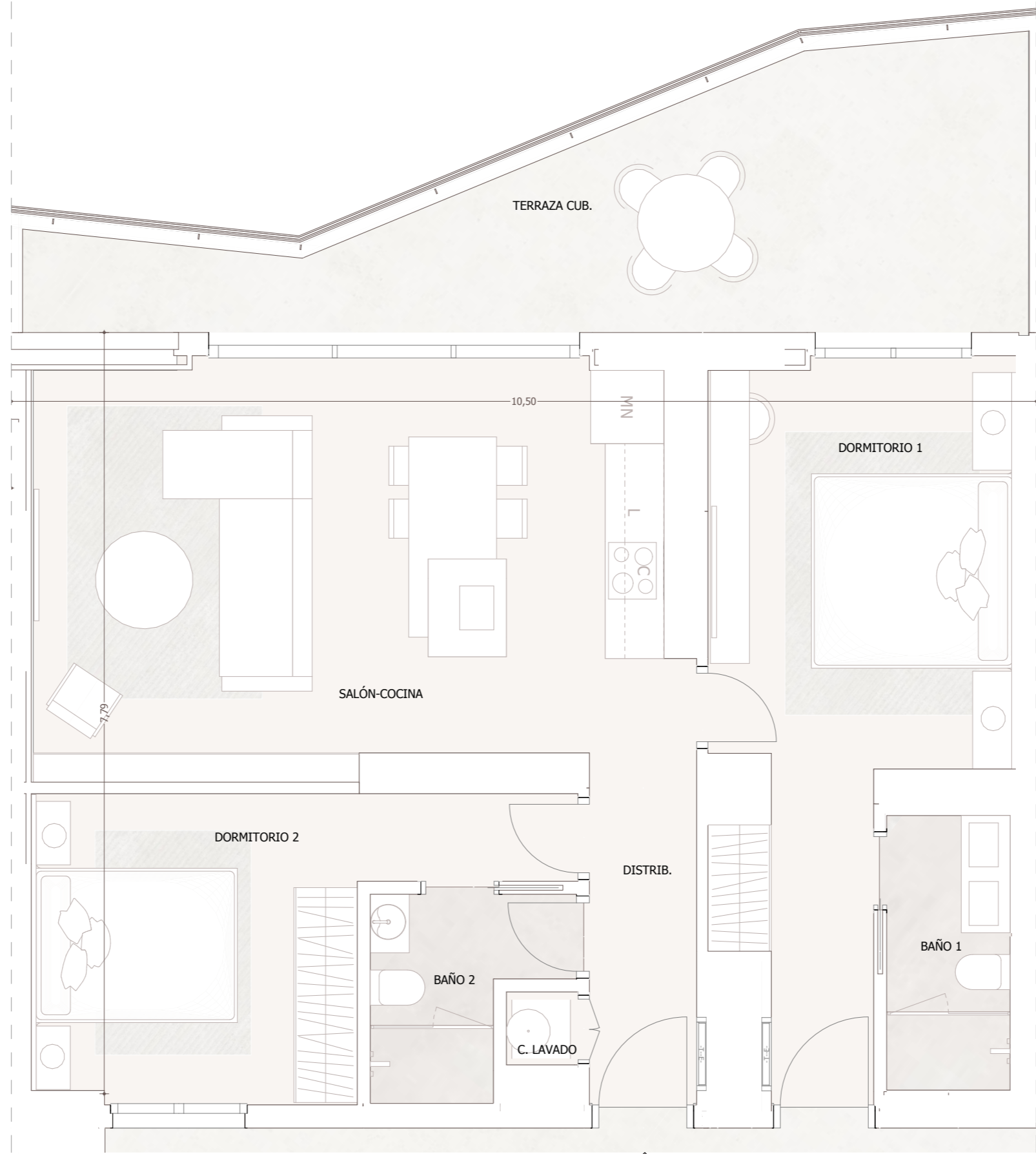


TIPO	201
SUBTIPO TERRAZA	f
CONSTRUIDA INTERIOR	85,52
TERRAZA CUBIERTA	20,75
TERRAZA DESCUBIERTA	0,00
TOTAL CONSTRUIDA	106,27

ESTANCIA	S. CONSTRUI...	
	m2	Pies2
201		
Baño 1	5,82	62,60
Baño 2	4,84	52,11
Cuarto de lavado	0,74	7,91
Distribuidor	4,23	45,54
Dormitorio 1	22,06	237,45
Dormitorio 2	14,84	159,74
Salón-cocina	33,00	355,17

*Este documento tiene carácter de información comercial, sujeto a modificaciones por necesidades de obra, obtención de Licencia, o aquellas que pueda estimar en su momento la Dirección Facultativa, no siendo vinculante desde el punto de vista contractual.

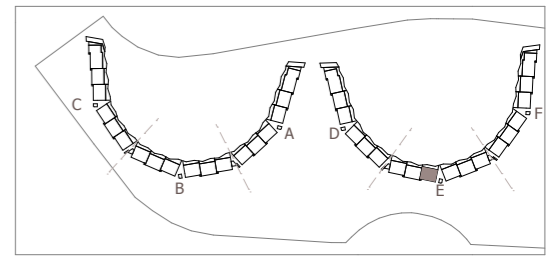
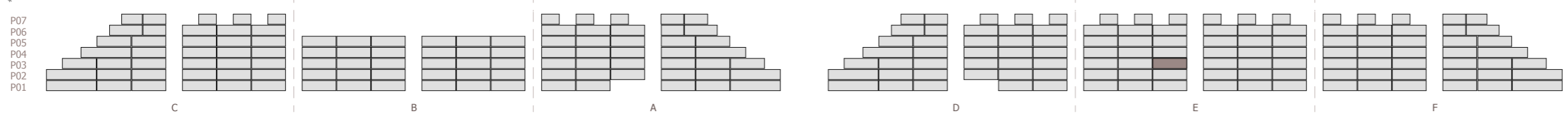


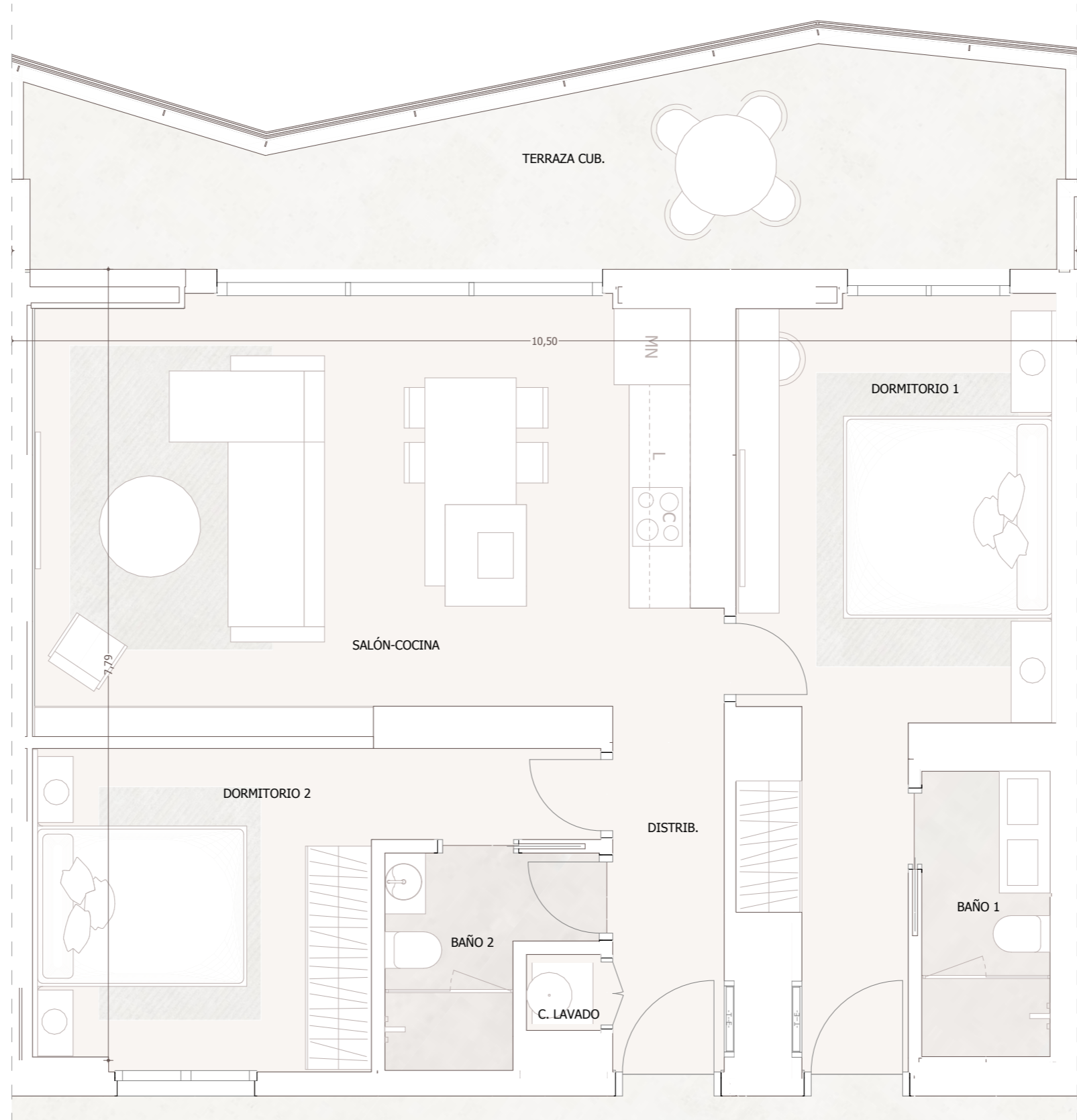


TIPO	201
SUBTIPO TERRAZA	e
CONSTRUIDA INTERIOR	85,52
TERRAZA CUBIERTA	20,73
TERRAZA DESCUBIERTA	0,00
TOTAL CONSTRUIDA	106,25

ESTANCIA	S. CONSTRUI...	
	m2	Pies2
201		
Baño 1	5,82	62,60
Baño 2	4,84	52,11
Cuarto de lavado	0,74	7,91
Distribuidor	4,23	45,54
Dormitorio 1	22,06	237,45
Dormitorio 2	14,84	159,74
Salón-cocina	33,00	355,17

*Este documento tiene carácter de información comercial, sujeto a modificaciones por necesidades de obra, obtención de Licencia, o aquellas que pueda estimar en su momento la Dirección Facultativa, no siendo vinculante desde el punto de vista contractual.



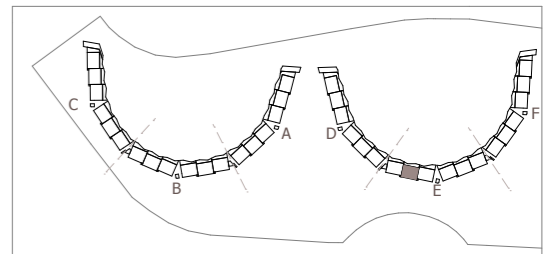
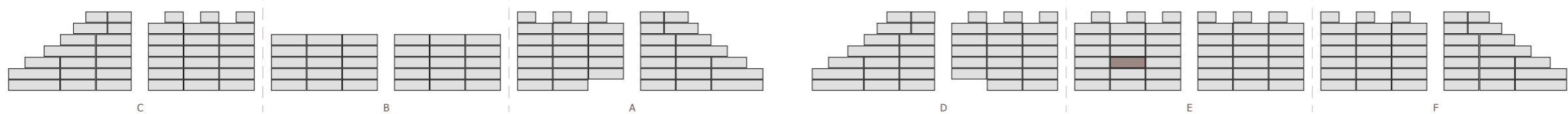


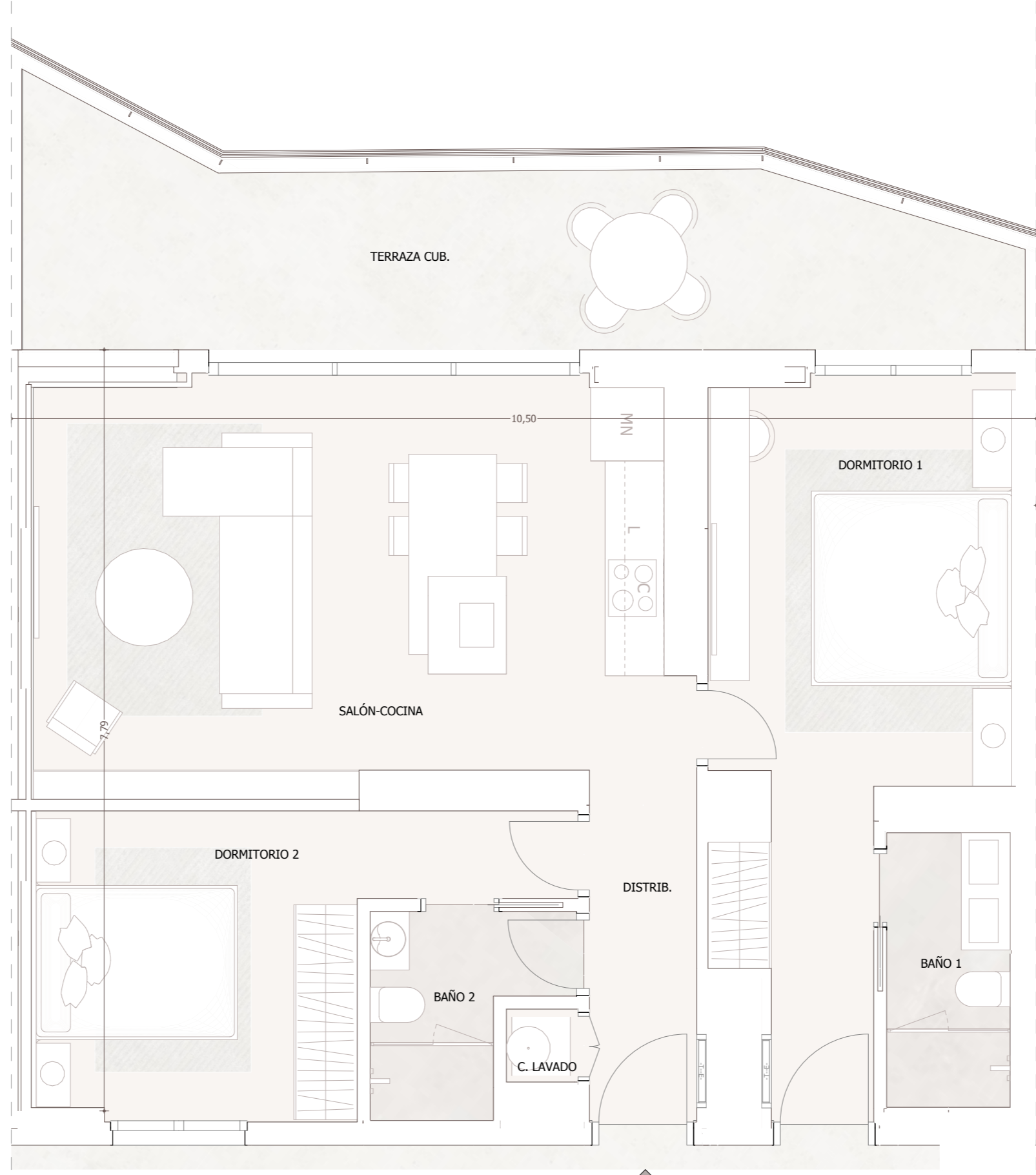
TIPO	201
SUBTIPO TERRAZA	d
CONSTRUIDA INTERIOR	85,52
TERRAZA CUBIERTA	19,70
TERRAZA DESCUBIERTA	0,00
TOTAL CONSTRUIDA	105,22

ESTANCIA	S. CONSTRUI...	
	m2	Pies2
201		
Baño 1	5,82	62,60
Baño 2	4,84	52,11
Cuarto de lavado	0,74	7,91
Distribuidor	4,23	45,54
Dormitorio 1	22,06	237,45
Dormitorio 2	14,84	159,74
Salón-cocina	33,00	355,17

*Este documento tiene carácter de información comercial, sujeto a modificaciones por necesidades de obra, obtención de Licencia, o aquellas que pueda estimar en su momento la Dirección Facultativa, no siendo vinculante desde el punto de vista contractual.

P07
P06
P05
P04
P03
P02
P01



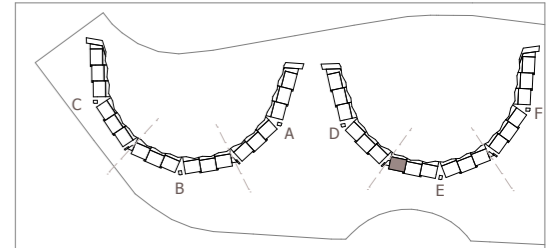
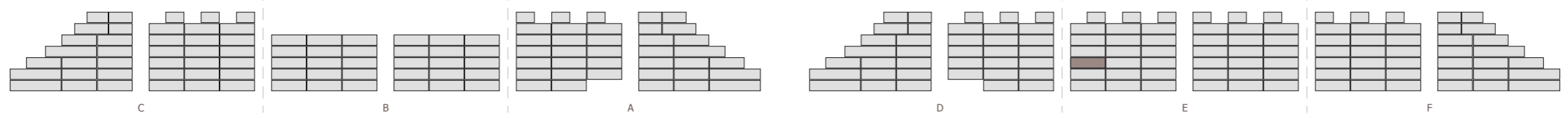


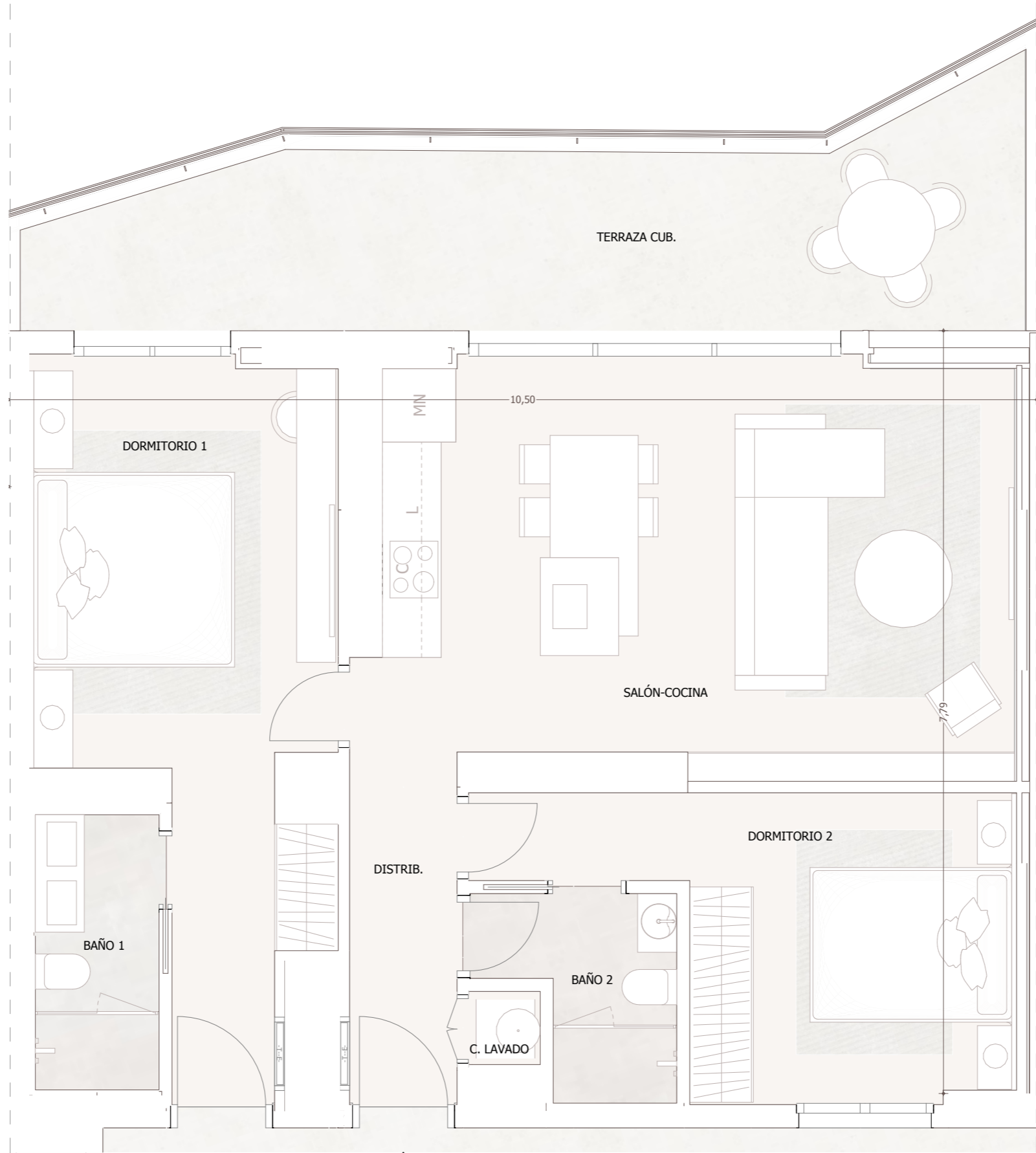
TIPO	201
SUBTIPO TERRAZA	c
CONSTRUIDA INTERIOR	85,52
TERRAZA CUBIERTA	20,75
TERRAZA DESCUBIERTA	0,00
TOTAL CONSTRUIDA	106,27

ESTANCIA	S. CONSTRUI...	
	m2	Pies2
201		
Baño 1	5,82	62,60
Baño 2	4,84	52,11
Cuarto de lavado	0,74	7,91
Distribuidor	4,23	45,54
Dormitorio 1	22,06	237,45
Dormitorio 2	14,84	159,74
Salón-cocina	33,00	355,17

*Este documento tiene carácter de información comercial, sujeto a modificaciones por necesidades de obra, obtención de Licencia, o aquellas que pueda estimar en su momento la Dirección Facultativa, no siendo vinculante desde el punto de vista contractual.

P07
P06
P05
P04
P03
P02
P01



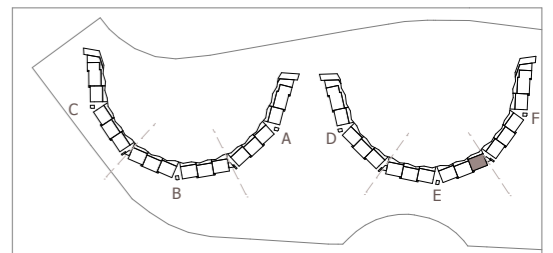
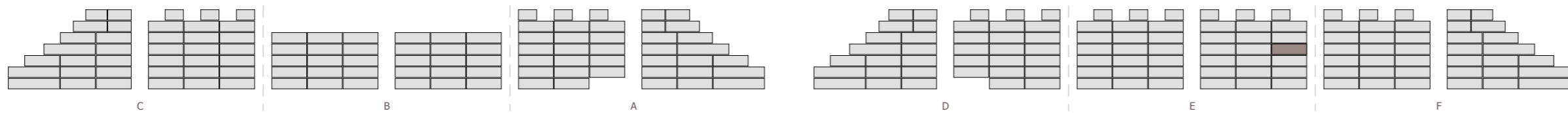


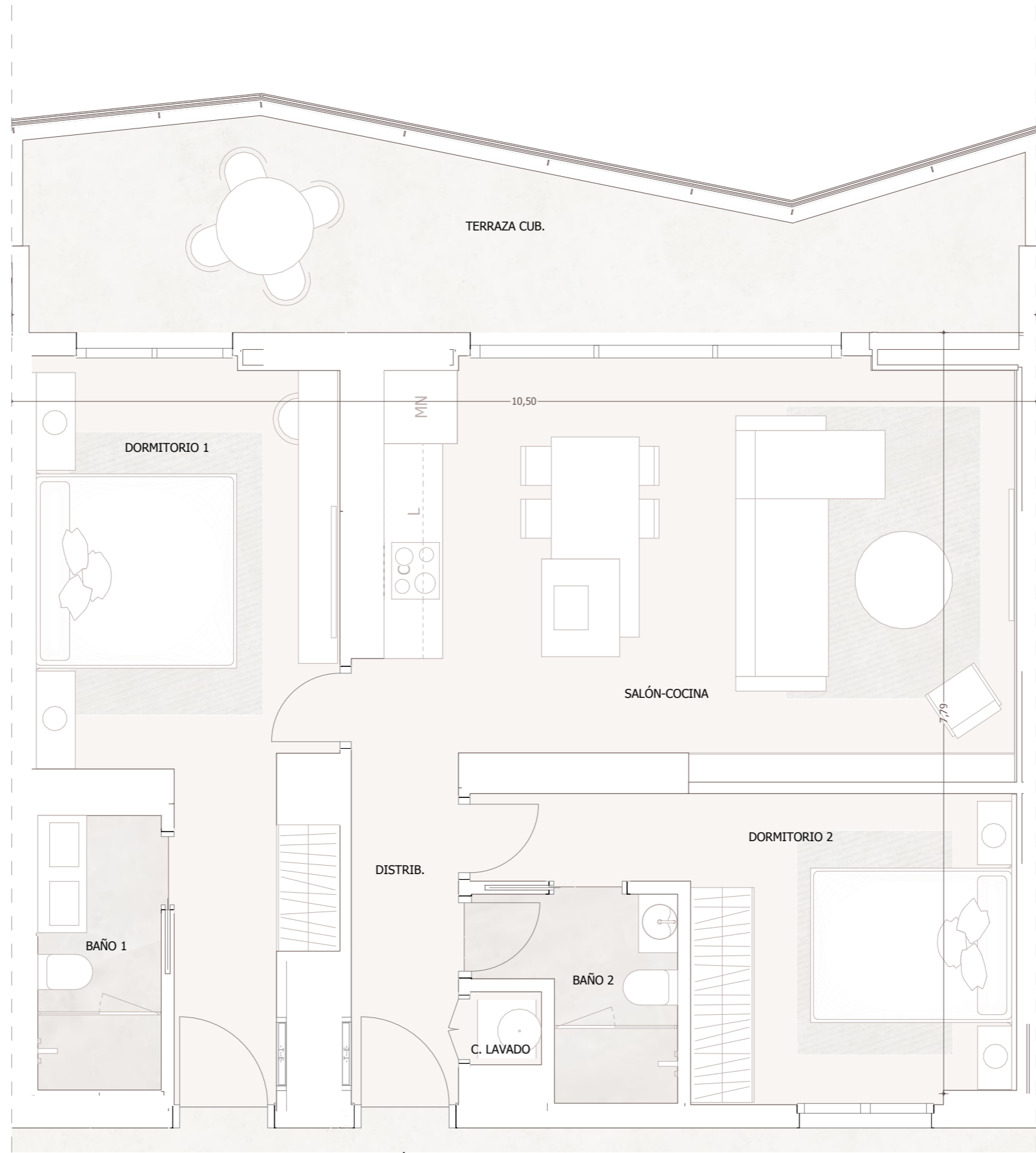
TIPO	201
SUBTIPO TERRAZA	c
CONSTRUIDA INTERIOR	85,52
TERRAZA CUBIERTA	20,75
TERRAZA DESCUBIERTA	0,00
TOTAL CONSTRUIDA	106,27

ESTANCIA	S. CONSTRUI...	
	m2	Pies2
201		
Baño 1	5,82	62,60
Baño 2	4,84	52,11
Cuarto de lavado	0,74	7,91
Distribuidor	4,23	45,54
Dormitorio 1	22,06	237,45
Dormitorio 2	14,84	159,74
Salón-cocina	33,00	355,17

*Este documento tiene carácter de información comercial, sujeto a modificaciones por necesidades de obra, obtención de Licencia, o aquellas que pueda estimar en su momento la Dirección Facultativa, no siendo vinculante desde el punto de vista contractual.

P07
P06
P05
P04
P03
P02
P01

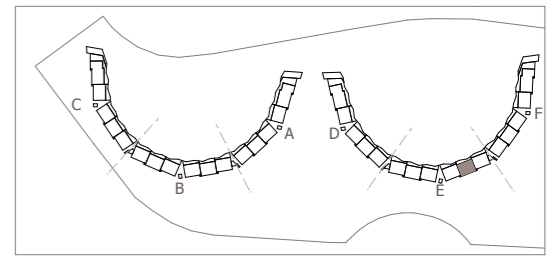
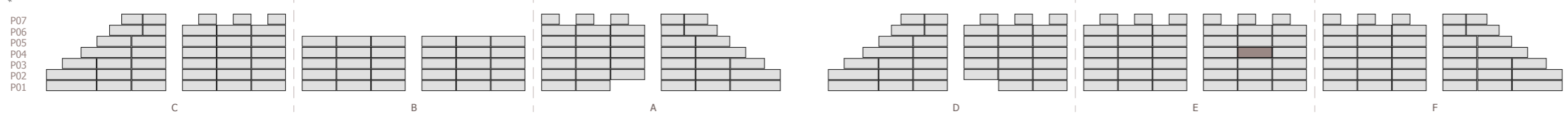


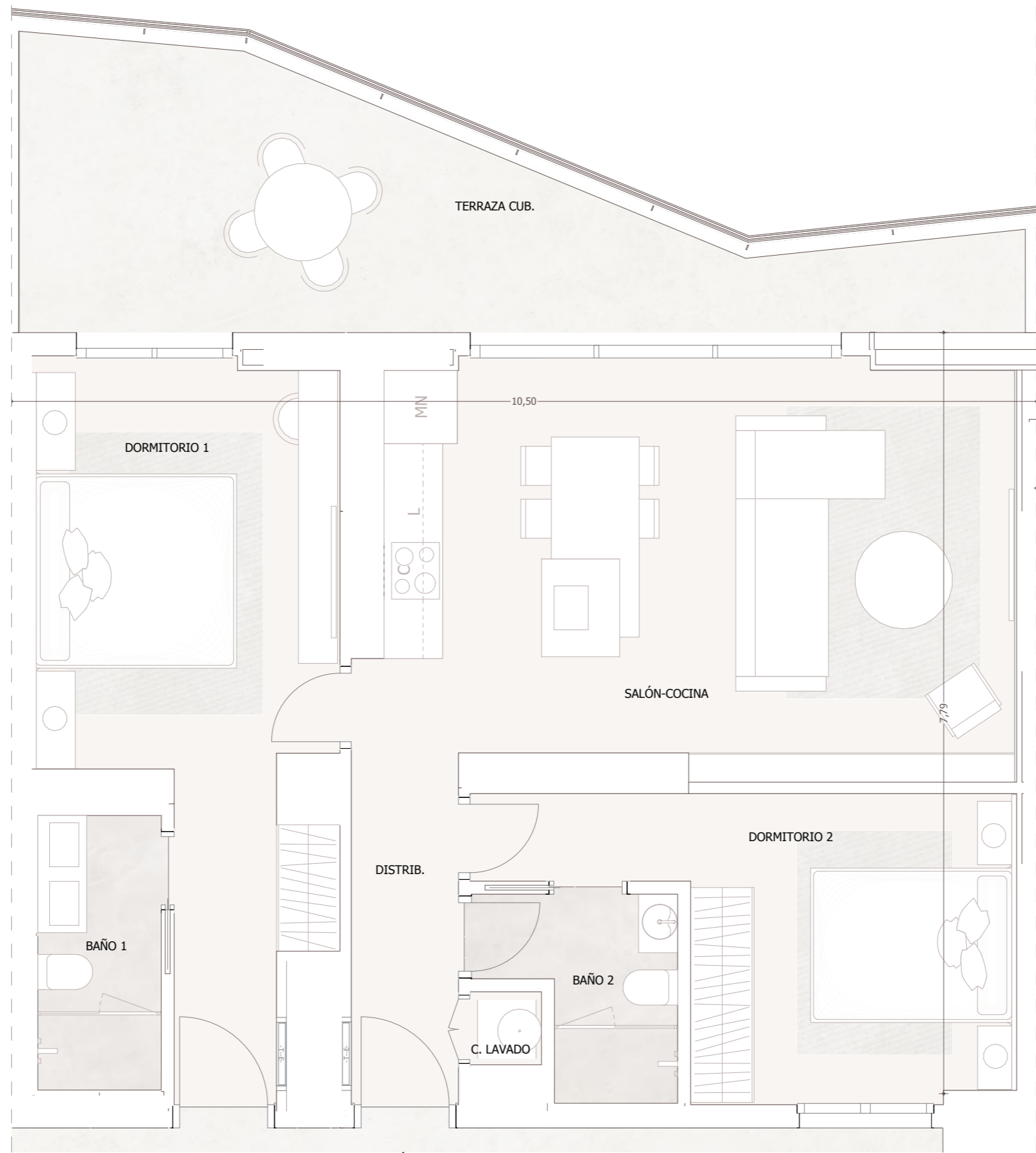


TIPO	201
SUBTIPO TERRAZA	d
CONSTRUIDA INTERIOR	85,52
TERRAZA CUBIERTA	19,70
TERRAZA DESCUBIERTA	0,00
TOTAL CONSTRUIDA	105,22

ESTANCIA	S. CONSTRUI...	
	m2	Pies2
201		
Baño 1	5,82	62,60
Baño 2	4,84	52,11
Cuarto de lavado	0,74	7,91
Distribuidor	4,23	45,54
Dormitorio 1	22,06	237,45
Dormitorio 2	14,84	159,74
Salón-cocina	33,00	355,17

*Este documento tiene carácter de información comercial, sujeto a modificaciones por necesidades de obra, obtención de Licencia, o aquellas que pueda estimar en su momento la Dirección Facultativa, no siendo vinculante desde el punto de vista contractual.

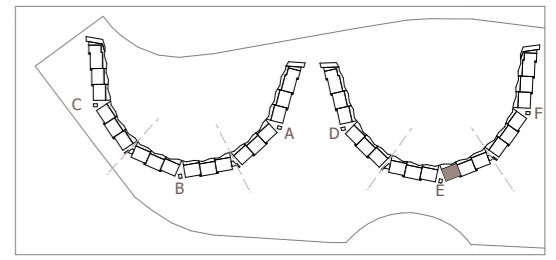
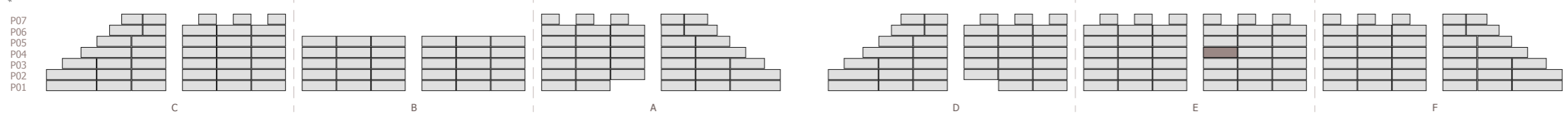


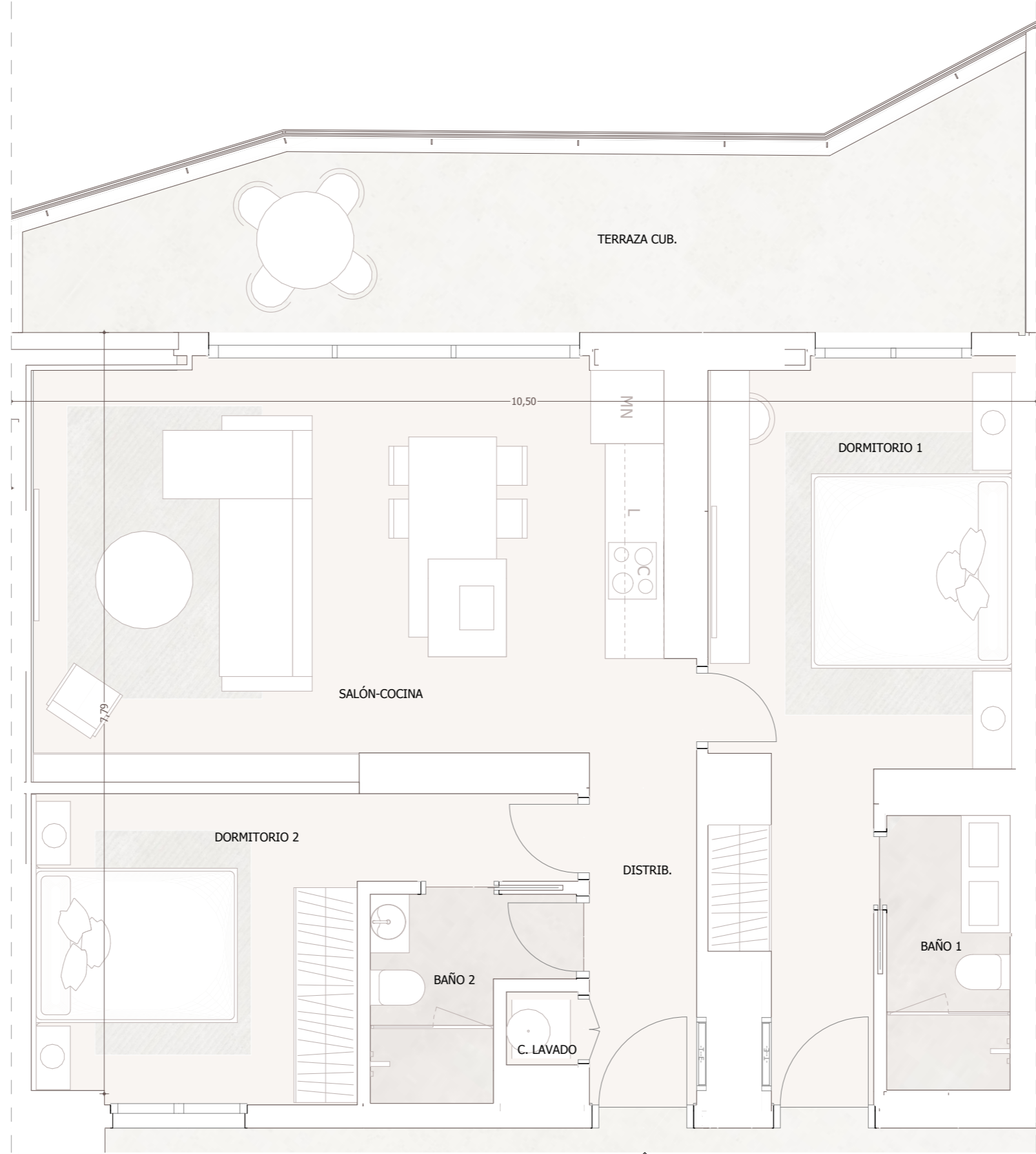


TIPO	201
SUBTIPO TERRAZA	e
CONSTRUIDA INTERIOR	85,52
TERRAZA CUBIERTA	20,73
TERRAZA DESCUBIERTA	0,00
TOTAL CONSTRUIDA	106,25

ESTANCIA	S. CONSTRUI...	
	m2	Pies2
201		
Baño 1	5,82	62,60
Baño 2	4,84	52,11
Cuarto de lavado	0,74	7,91
Distribuidor	4,23	45,54
Dormitorio 1	22,06	237,45
Dormitorio 2	14,84	159,74
Salón-cocina	33,00	355,17

*Este documento tiene carácter de información comercial, sujeto a modificaciones por necesidades de obra, obtención de Licencia, o aquellas que pueda estimar en su momento la Dirección Facultativa, no siendo vinculante desde el punto de vista contractual.

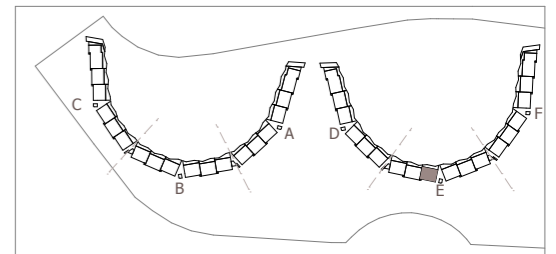
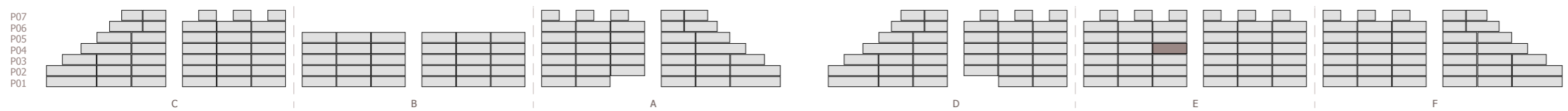


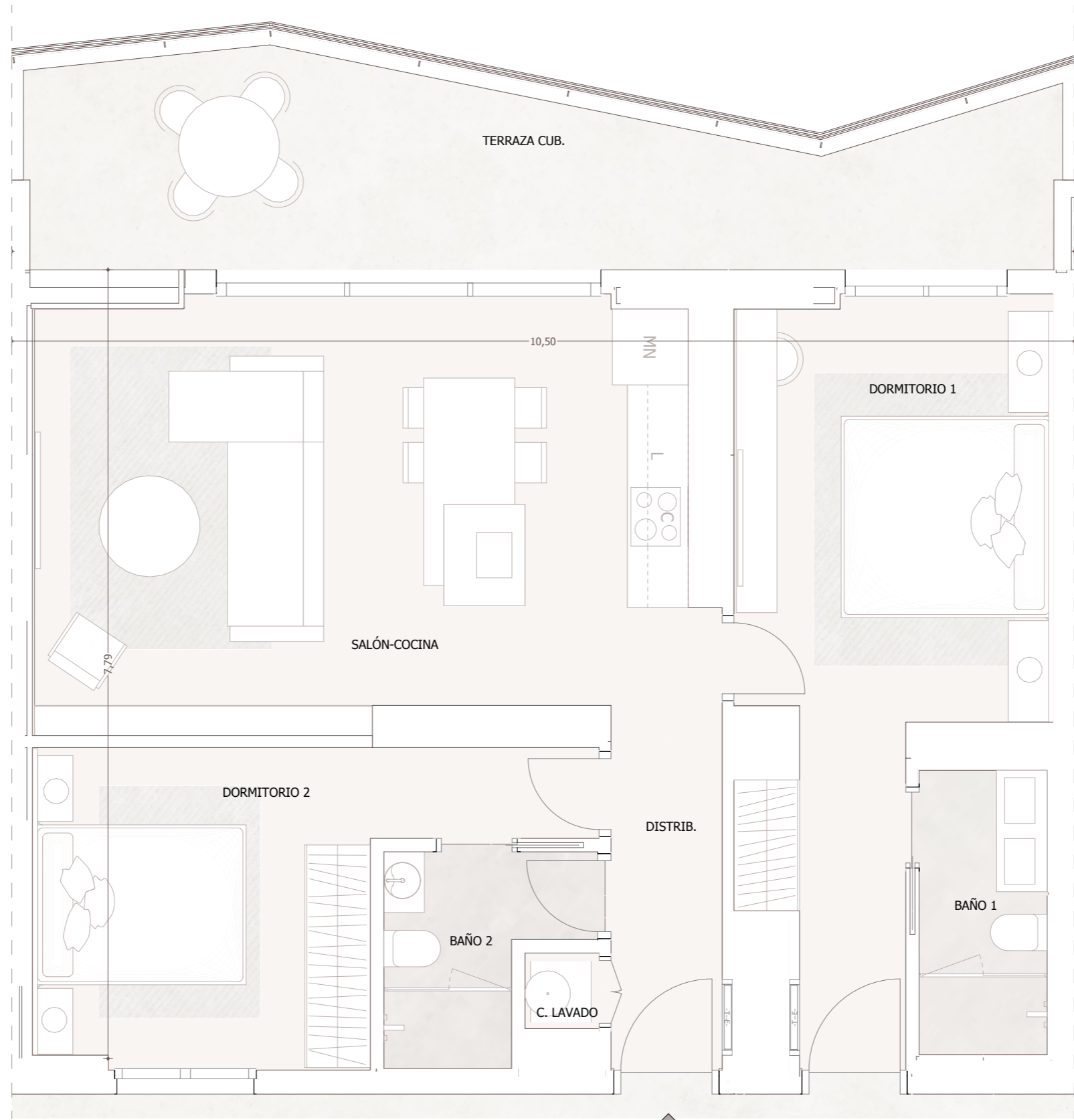


TIPO	201
SUBTIPO TERRAZA	f
CONSTRUIDA INTERIOR	85,52
TERRAZA CUBIERTA	20,75
TERRAZA DESCUBIERTA	0,00
TOTAL CONSTRUIDA	106,27

ESTANCIA	S. CONSTRUI...	
	m2	Pies2
201		
Baño 1	5,82	62,60
Baño 2	4,84	52,11
Cuarto de lavado	0,74	7,91
Distribuidor	4,23	45,54
Dormitorio 1	22,06	237,45
Dormitorio 2	14,84	159,74
Salón-cocina	33,00	355,17

*Este documento tiene carácter de información comercial, sujeto a modificaciones por necesidades de obra, obtención de Licencia, o aquellas que pueda estimar en su momento la Dirección Facultativa, no siendo vinculante desde el punto de vista contractual.

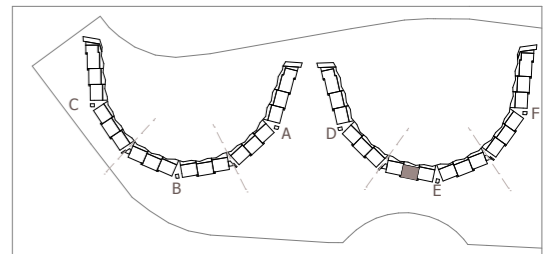
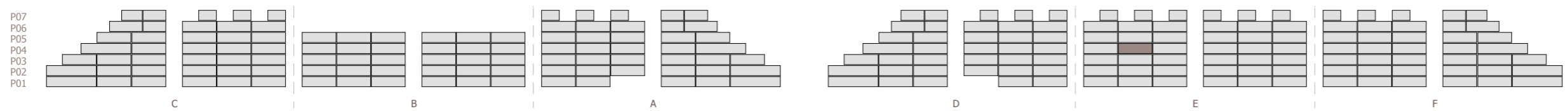


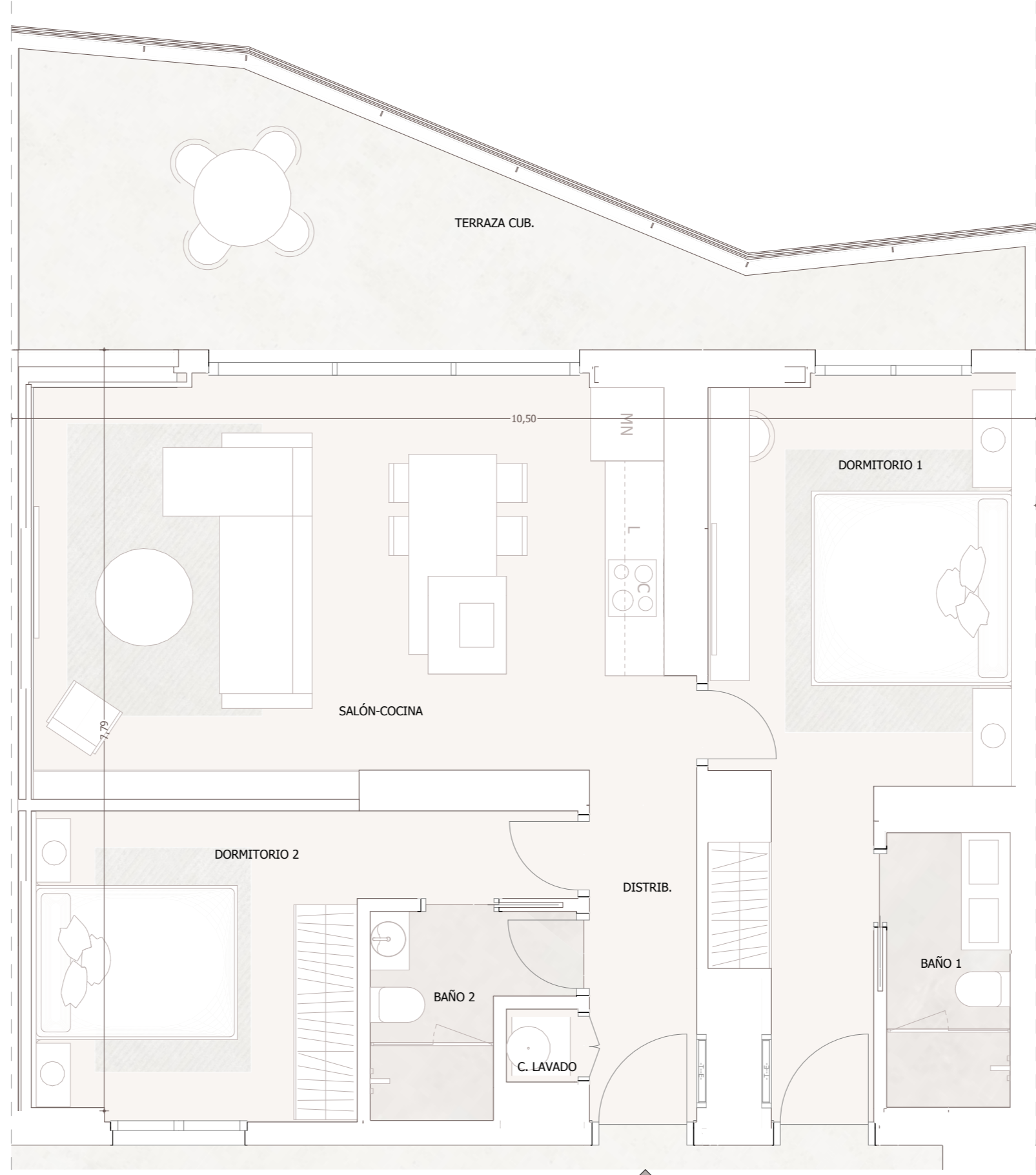


TIPO	201
SUBTIPO TERRAZA	g
CONSTRUIDA INTERIOR	85,52
TERRAZA CUBIERTA	19,70
TERRAZA DESCUBIERTA	0,00
TOTAL CONSTRUIDA	105,22

ESTANCIA	S. CONSTRUI...	
	m2	Pies2
201		
Baño 1	5,82	62,60
Baño 2	4,84	52,11
Cuarto de lavado	0,74	7,91
Distribuidor	4,23	45,54
Dormitorio 1	22,06	237,45
Dormitorio 2	14,84	159,74
Salón-cocina	33,00	355,17

*Este documento tiene carácter de información comercial, sujeto a modificaciones por necesidades de obra, obtención de Licencia, o aquellas que pueda estimar en su momento la Dirección Facultativa, no siendo vinculante desde el punto de vista contractual.

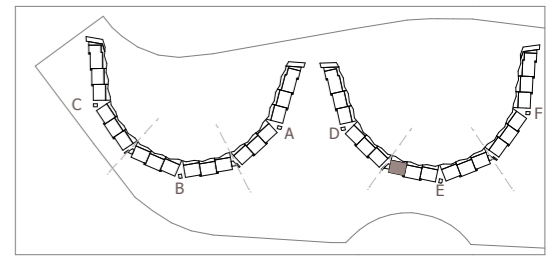
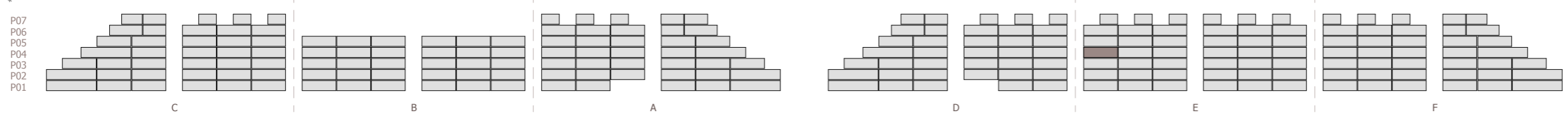




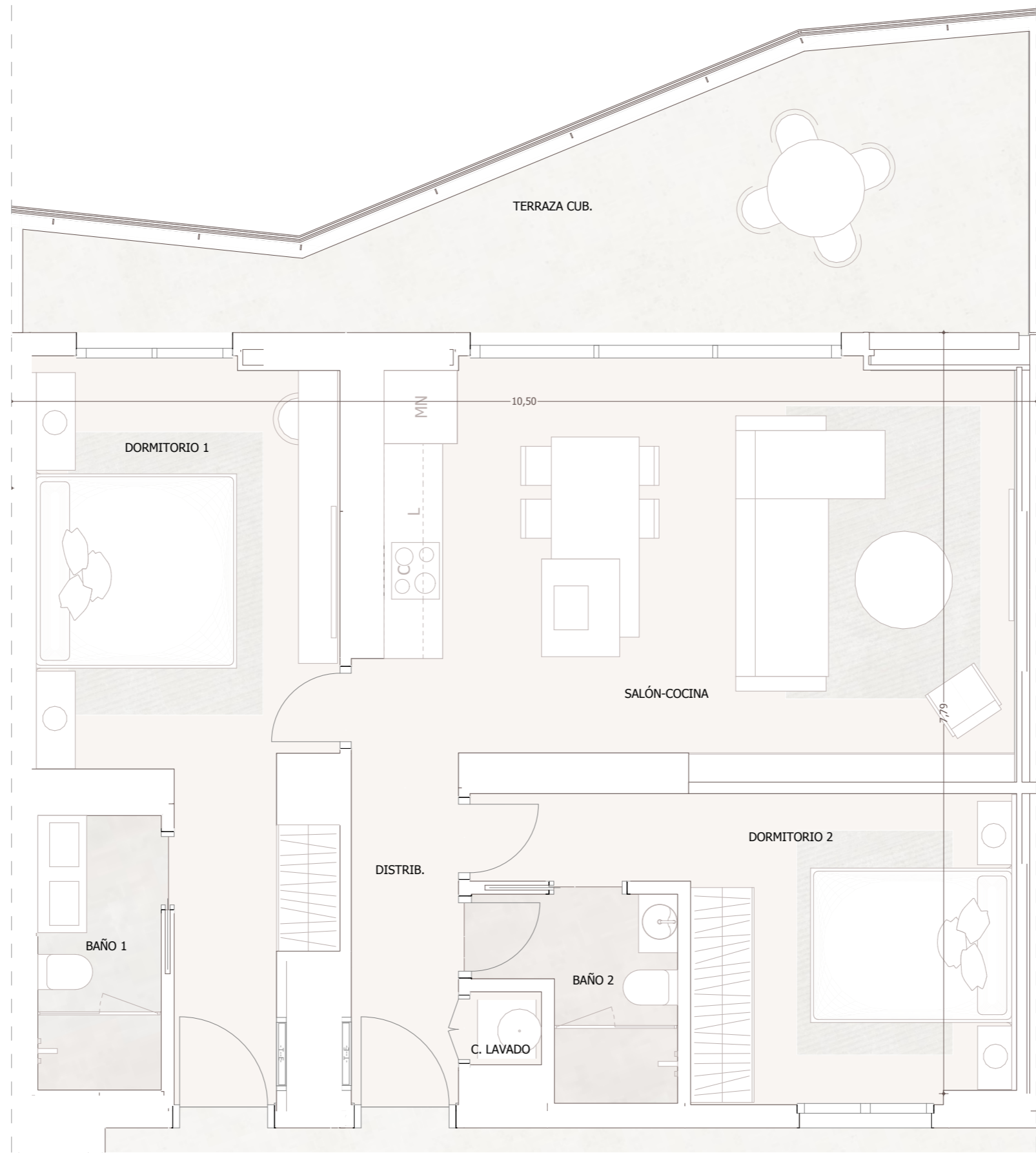
TIPO	201
SUBTIPO TERRAZA	h
CONSTRUIDA INTERIOR	85,52
TERRAZA CUBIERTA	20,73
TERRAZA DESCUBIERTA	0,00
TOTAL CONSTRUIDA	106,25

ESTANCIA	S. CONSTRUI...	
	m2	Pies2
201		
Baño 1	5,82	62,60
Baño 2	4,84	52,11
Cuarto de lavado	0,74	7,91
Distribuidor	4,23	45,54
Dormitorio 1	22,06	237,45
Dormitorio 2	14,84	159,74
Salón-cocina	33,00	355,17

*Este documento tiene carácter de información comercial, sujeto a modificaciones por necesidades de obra, obtención de Licencia, o aquellas que pueda estimar en su momento la Dirección Facultativa, no siendo vinculante desde el punto de vista contractual.



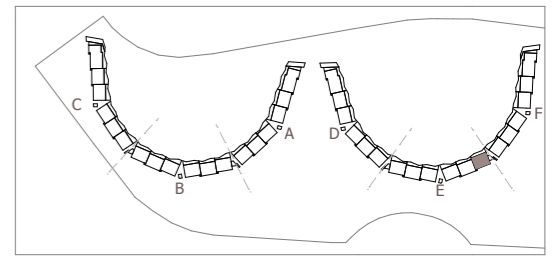
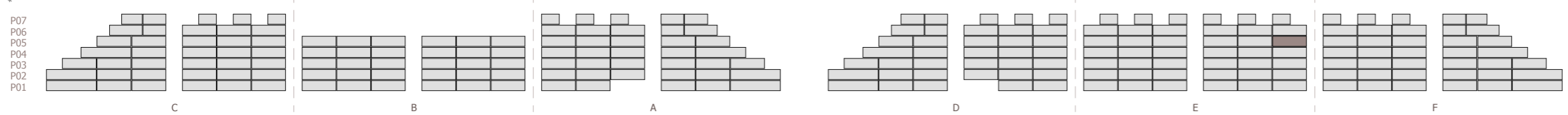
E501

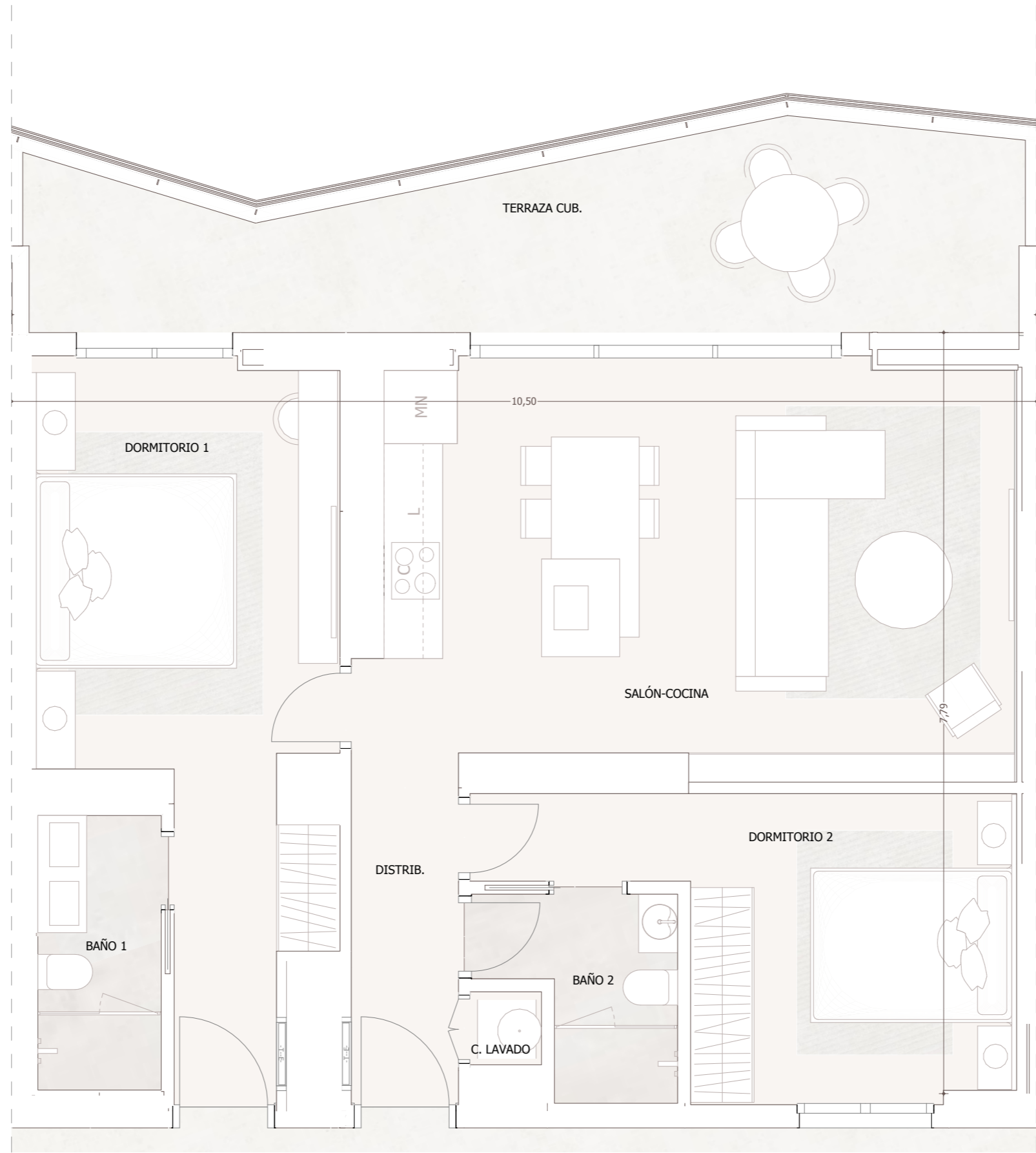


TIPO	201
SUBTIPO TERRAZA	h
CONSTRUIDA INTERIOR	85,52
TERRAZA CUBIERTA	20,73
TERRAZA DESCUBIERTA	0,00
TOTAL CONSTRUIDA	106,25

ESTANCIA	S. CONSTRUI...	
	m2	Pies2
201		
Baño 1	5,82	62,60
Baño 2	4,84	52,11
Cuarto de lavado	0,74	7,91
Distribuidor	4,23	45,54
Dormitorio 1	22,06	237,45
Dormitorio 2	14,84	159,74
Salón-cocina	33,00	355,17

*Este documento tiene carácter de información comercial, sujeto a modificaciones por necesidades de obra, obtención de Licencia, o aquellas que pueda estimar en su momento la Dirección Facultativa, no siendo vinculante desde el punto de vista contractual.

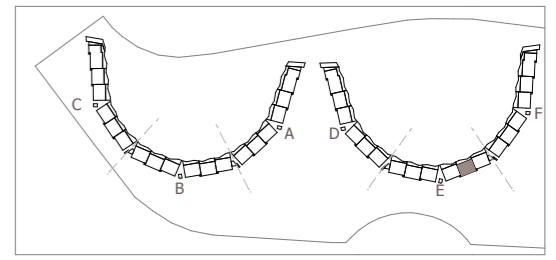
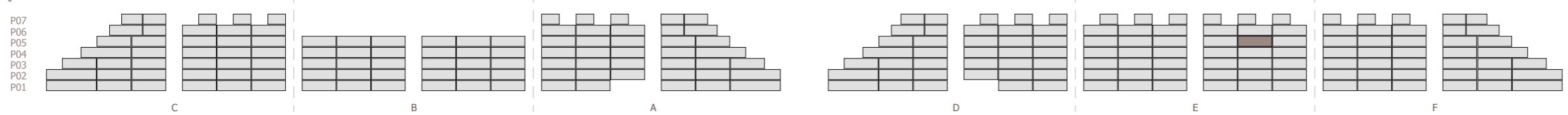


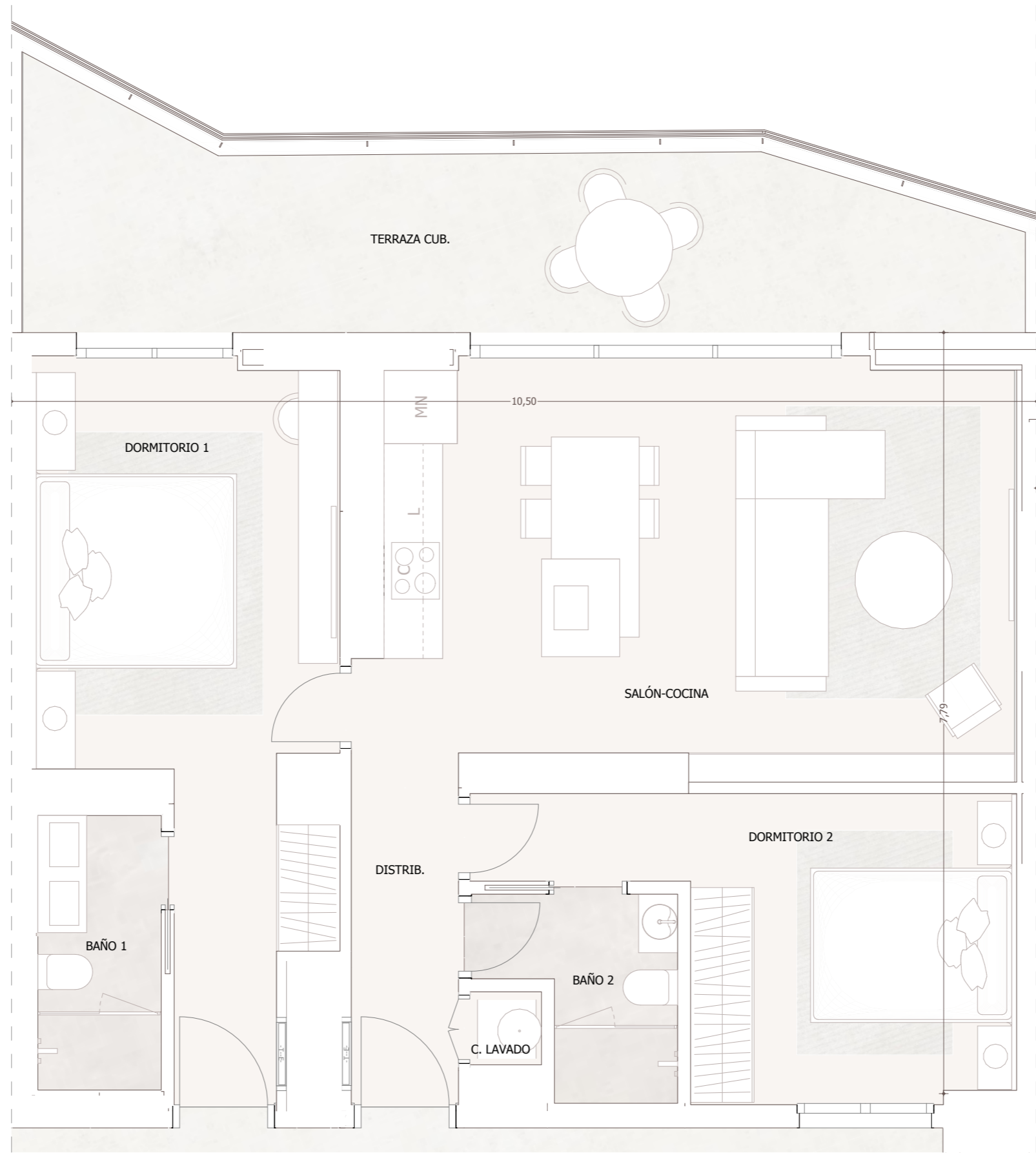


TIPO	201
SUBTIPO TERRAZA	g
CONSTRUIDA INTERIOR	85,52
TERRAZA CUBIERTA	19,70
TERRAZA DESCUBIERTA	0,00
TOTAL CONSTRUIDA	105,22

ESTANCIA	S. CONSTRUI...	
	m2	Pies2
201		
Baño 1	5,82	62,60
Baño 2	4,84	52,11
Cuarto de lavado	0,74	7,91
Distribuidor	4,23	45,54
Dormitorio 1	22,06	237,45
Dormitorio 2	14,84	159,74
Salón-cocina	33,00	355,17

*Este documento tiene carácter de información comercial, sujeto a modificaciones por necesidades de obra, obtención de Licencia, o aquellas que pueda estimar en su momento la Dirección Facultativa, no siendo vinculante desde el punto de vista contractual.

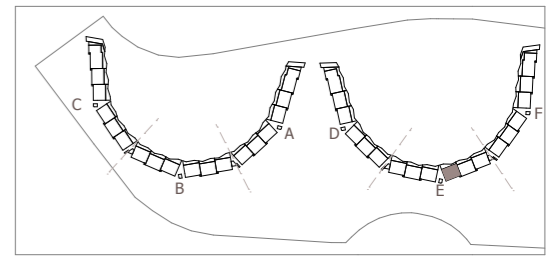
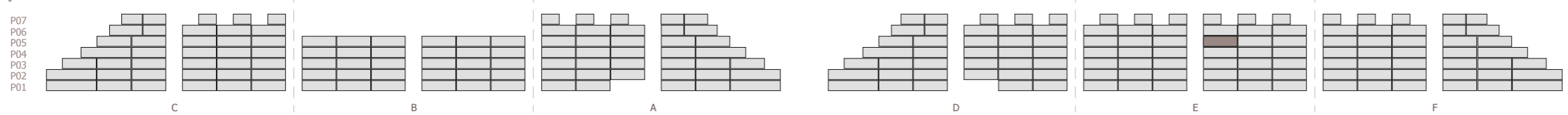


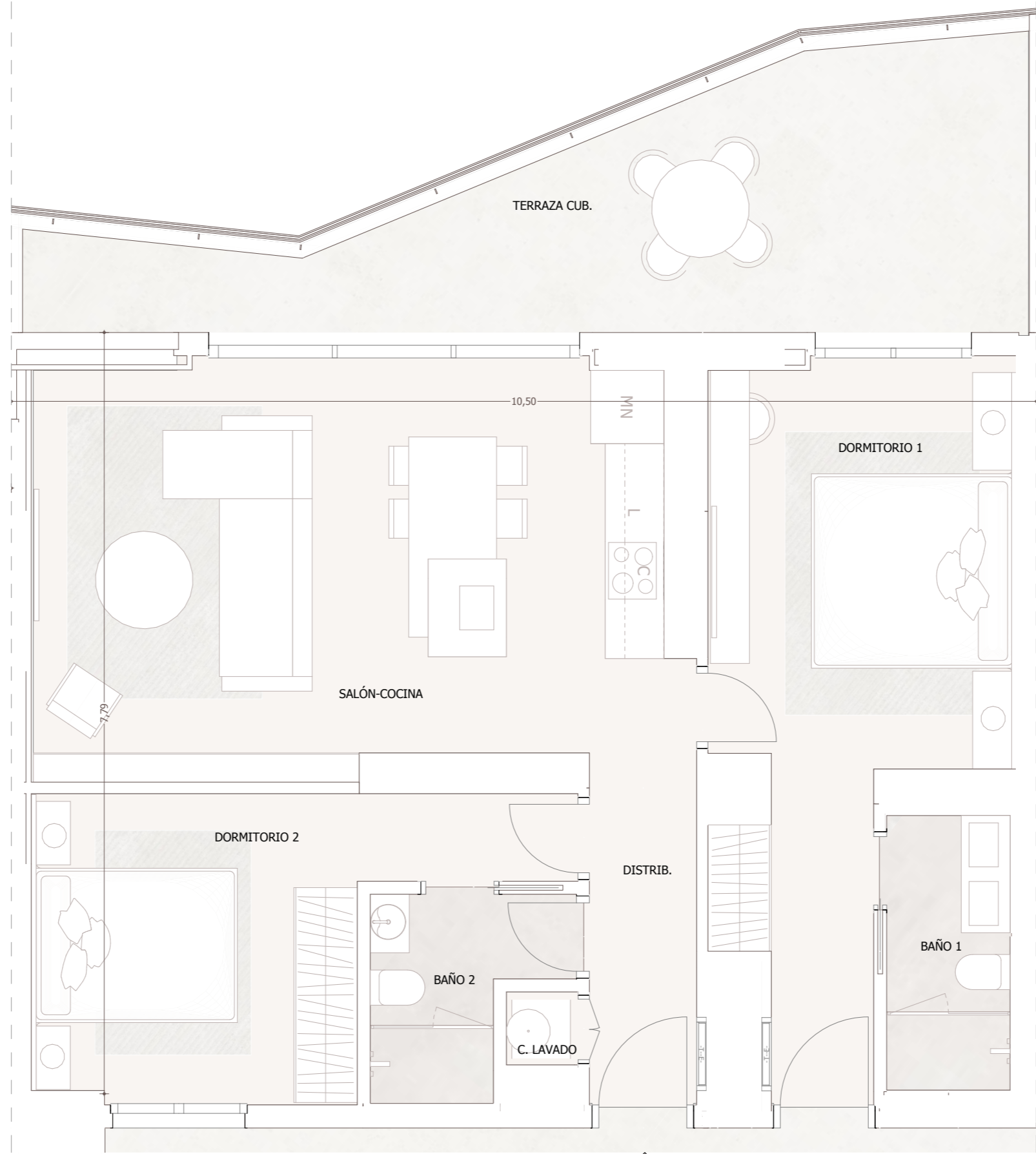


TIPO	201
SUBTIPO TERRAZA	f
CONSTRUIDA INTERIOR	85,52
TERRAZA CUBIERTA	20,75
TERRAZA DESCUBIERTA	0,00
TOTAL CONSTRUIDA	106,27

ESTANCIA	S. CONSTRUI...	
	m2	Pies2
201		
Baño 1	5,82	62,60
Baño 2	4,84	52,11
Cuarto de lavado	0,74	7,91
Distribuidor	4,23	45,54
Dormitorio 1	22,06	237,45
Dormitorio 2	14,84	159,74
Salón-cocina	33,00	355,17

*Este documento tiene carácter de información comercial, sujeto a modificaciones por necesidades de obra, obtención de Licencia, o aquellas que pueda estimar en su momento la Dirección Facultativa, no siendo vinculante desde el punto de vista contractual.

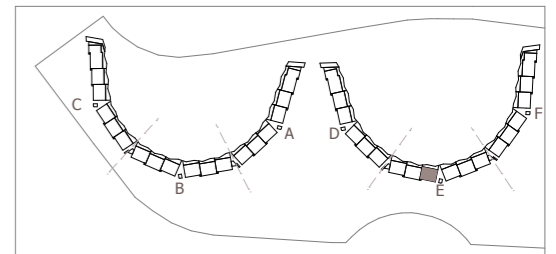
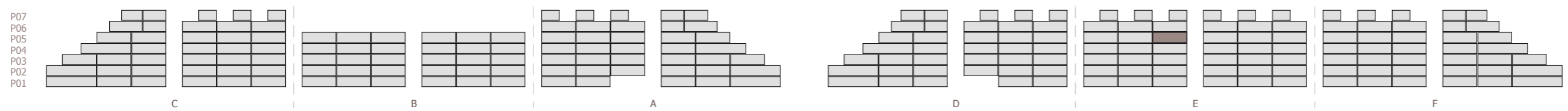


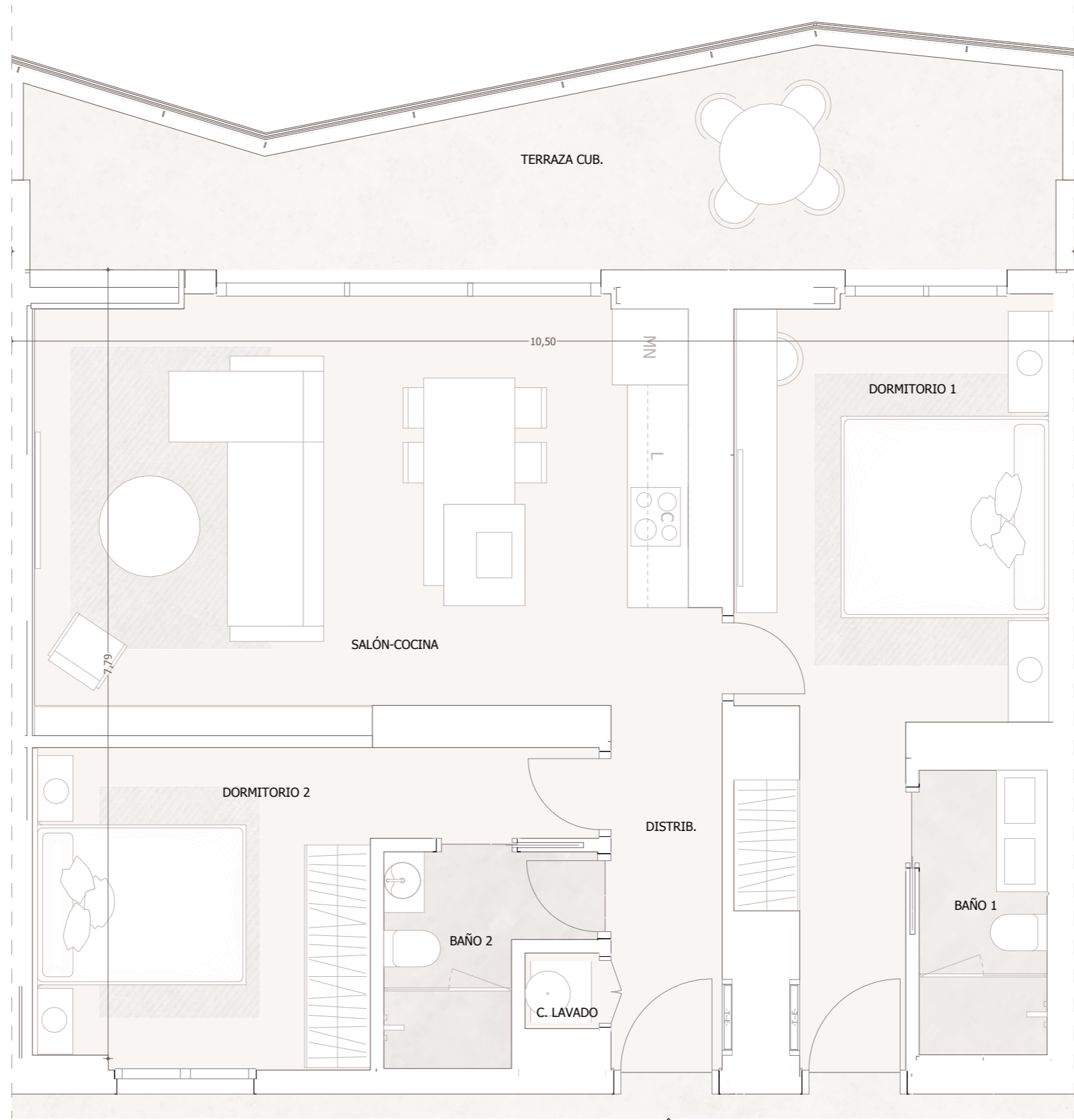


TIPO	201
SUBTIPO TERRAZA	e
CONSTRUIDA INTERIOR	85,52
TERRAZA CUBIERTA	20,73
TERRAZA DESCUBIERTA	0,00
TOTAL CONSTRUIDA	106,25

ESTANCIA	S. CONSTRUI...	
	m2	Pies2
201		
Baño 1	5,82	62,60
Baño 2	4,84	52,11
Cuarto de lavado	0,74	7,91
Distribuidor	4,23	45,54
Dormitorio 1	22,06	237,45
Dormitorio 2	14,84	159,74
Salón-cocina	33,00	355,17

*Este documento tiene carácter de información comercial, sujeto a modificaciones por necesidades de obra, obtención de Licencia, o aquellas que pueda estimar en su momento la Dirección Facultativa, no siendo vinculante desde el punto de vista contractual.

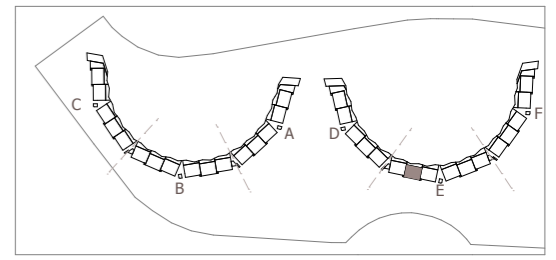
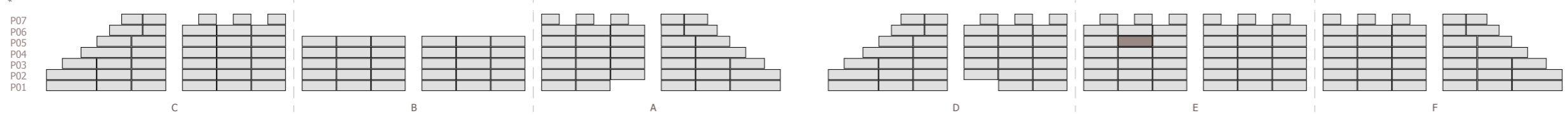


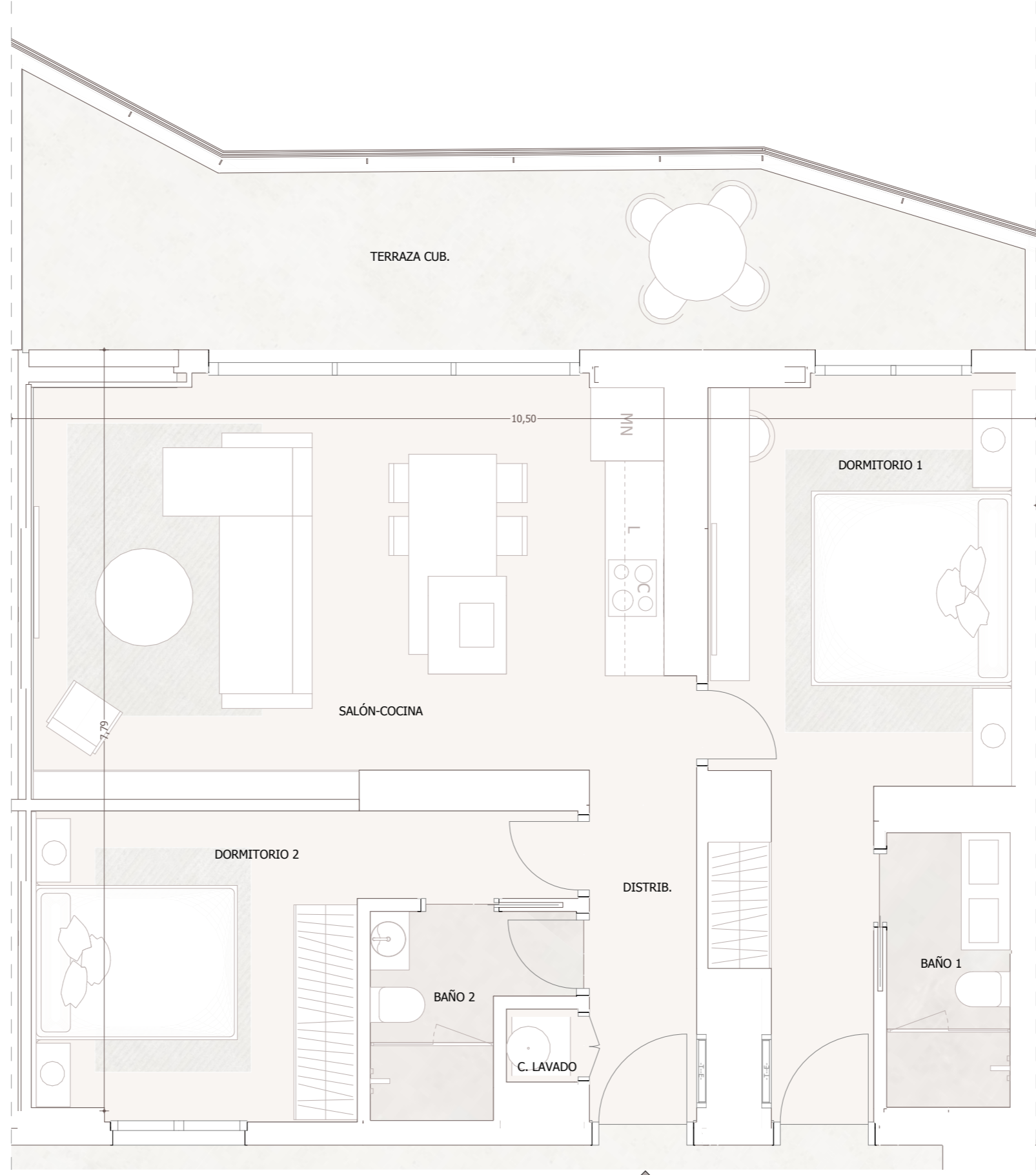


TIPO	201
SUBTIPO TERRAZA	d
CONSTRUIDA INTERIOR	85,52
TERRAZA CUBIERTA	19,70
TERRAZA DESCUBIERTA	0,00
TOTAL CONSTRUIDA	105,22

ESTANCIA	S. CONSTRUI...	
	m2	Pies2
201		
Baño 1	5,82	62,60
Baño 2	4,84	52,11
Cuarto de lavado	0,74	7,91
Distribuidor	4,23	45,54
Dormitorio 1	22,06	237,45
Dormitorio 2	14,84	159,74
Salón-cocina	33,00	355,17

*Este documento tiene carácter de información comercial, sujeto a modificaciones por necesidades de obra, obtención de Licencia, o aquellas que pueda estimar en su momento la Dirección Facultativa, no siendo vinculante desde el punto de vista contractual.



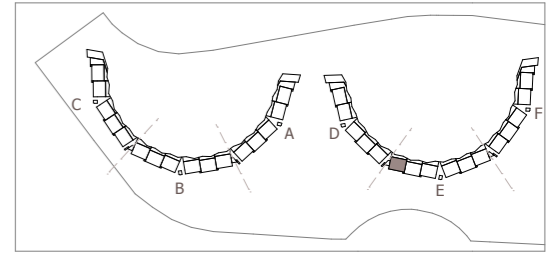
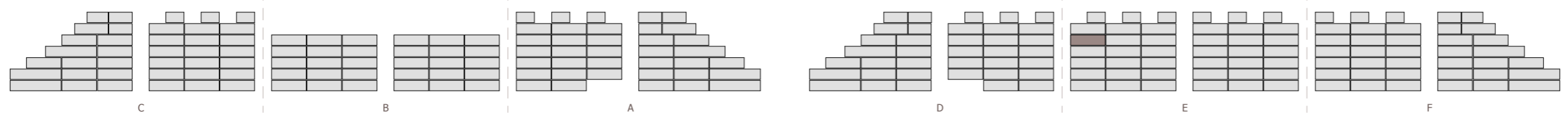


TIPO	201
SUBTIPO TERRAZA	c
CONSTRUIDA INTERIOR	85,52
TERRAZA CUBIERTA	20,75
TERRAZA DESCUBIERTA	0,00
TOTAL CONSTRUIDA	106,27

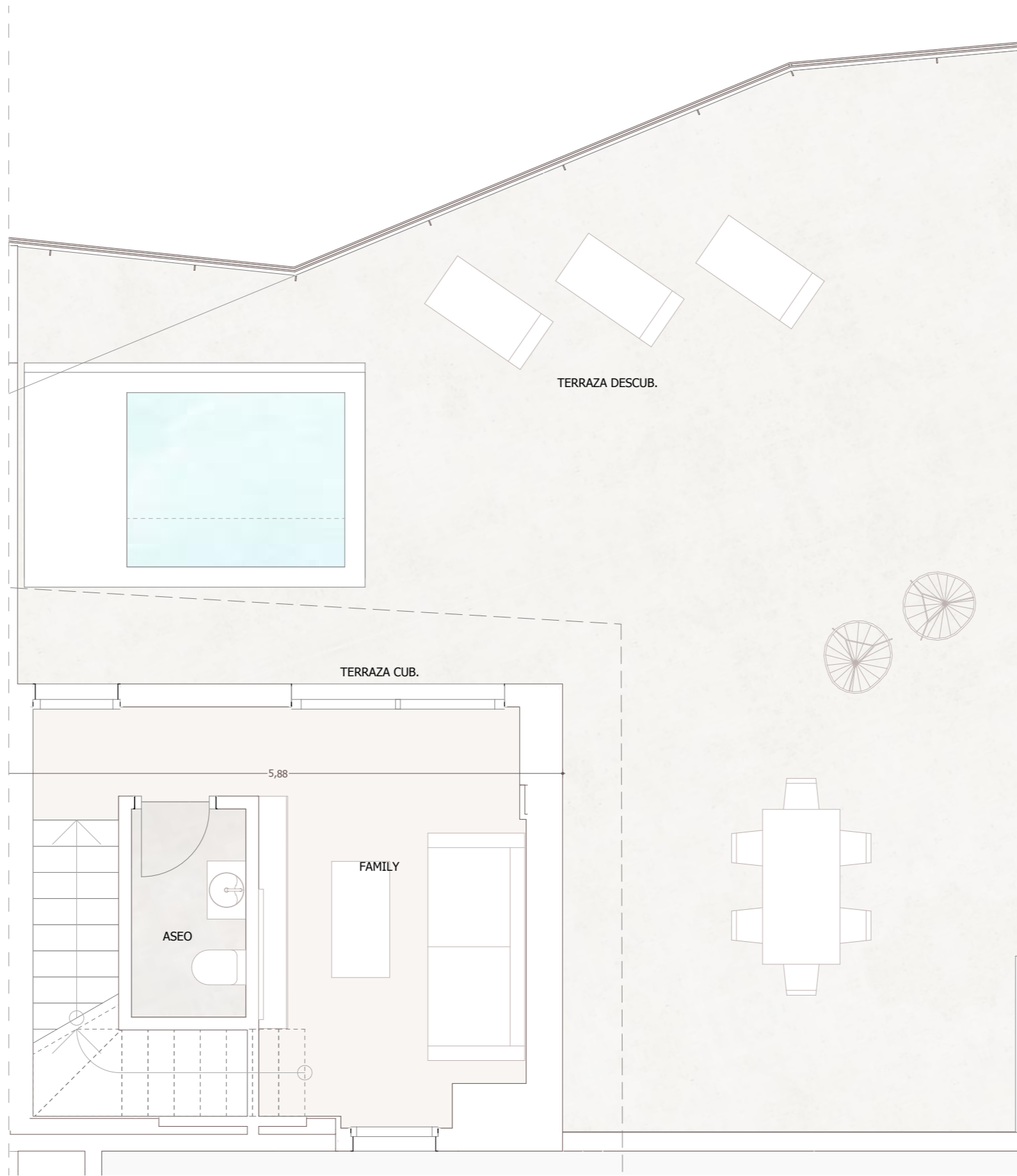
ESTANCIA	S. CONSTRUI...	
	m2	Pies2
201		
Baño 1	5,82	62,60
Baño 2	4,84	52,11
Cuarto de lavado	0,74	7,91
Distribuidor	4,23	45,54
Dormitorio 1	22,06	237,45
Dormitorio 2	14,84	159,74
Salón-cocina	33,00	355,17

*Este documento tiene carácter de información comercial, sujeto a modificaciones por necesidades de obra, obtención de Licencia, o aquellas que pueda estimar en su momento la Dirección Facultativa, no siendo vinculante desde el punto de vista contractual.

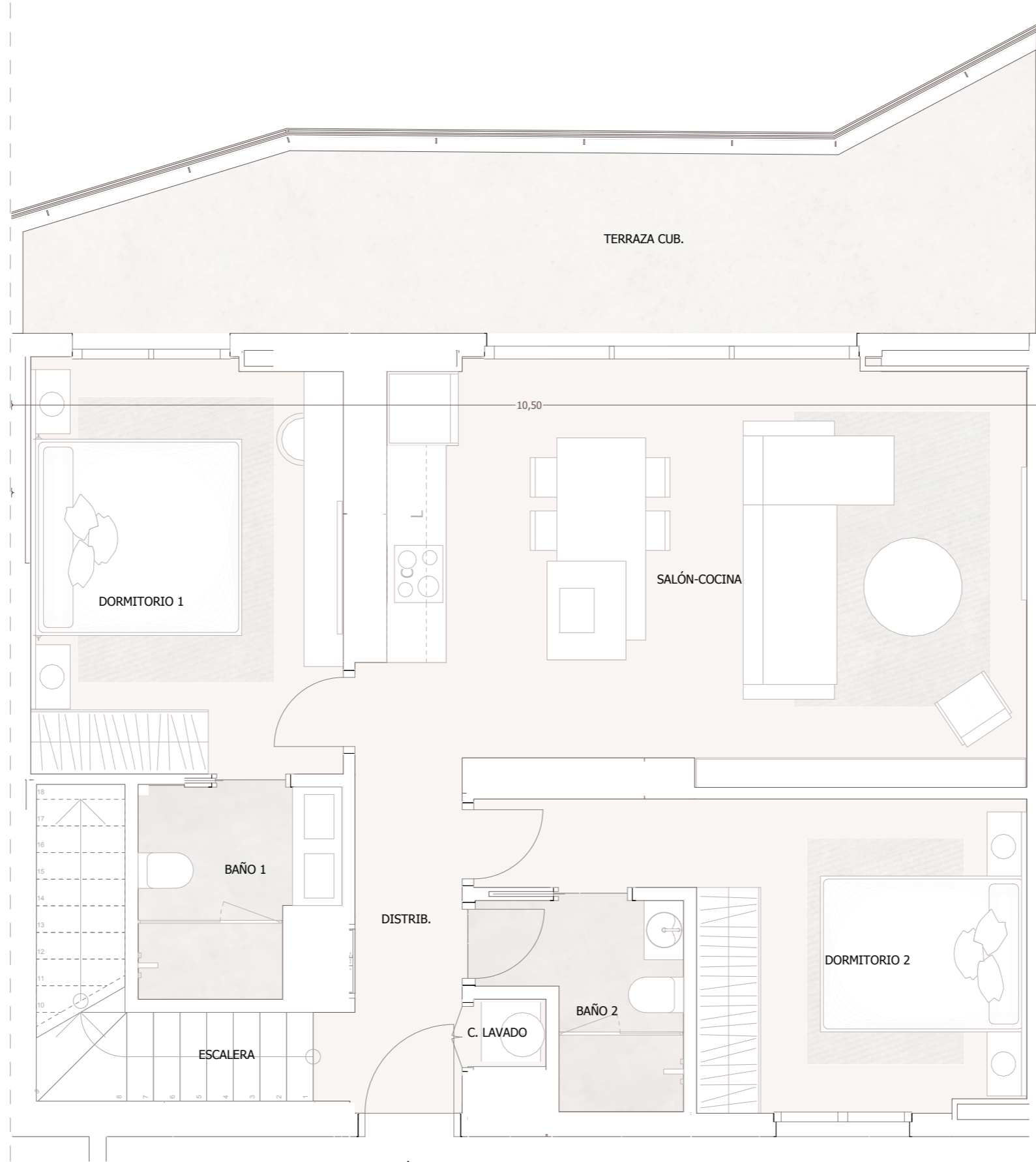
P07
P06
P05
P04
P03
P02
P01



E601 NIV 1



*Este documento tiene carácter de información comercial, sujeto a modificaciones por necesidades de obra, obtención de Licencia, o aquellas que pueda estimar en su momento la Dirección Facultativa, no siendo vinculante desde el punto de vista contractual.

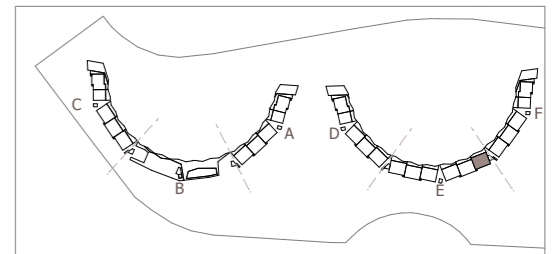
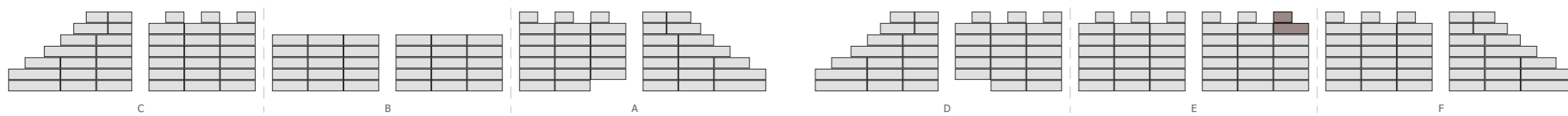


TIPO	210
SUBTIPO TERRAZA	a
CONSTRUIDA INTERIOR	109,43
TERRAZA CUBIERTA	26,00
TERRAZA DESCUBIERTA	73,31
TOTAL CONSTRUIDA	208,74

ESTANCIA CONSTRUIDA	S.	
	m2	Pies2
210		
Aseo	3,01	32,45
Baño 1	5,53	59,53
Baño 2	4,34	46,73
Cuarto de lavado	1,23	13,29
Distribuidor	4,20	45,17
Dormitorio 1	15,49	166,77
Dormitorio 2	14,87	160,11
Escalera	6,85	73,74
Family	20,93	225,30
Salón-Cocina	33,00	355,17

*Este documento tiene carácter de información comercial, sujeto a modificaciones por necesidades de obra, obtención de Licencia, o aquellas que pueda estimar en su momento la Dirección Facultativa, no siendo vinculante desde el punto de vista contractual.

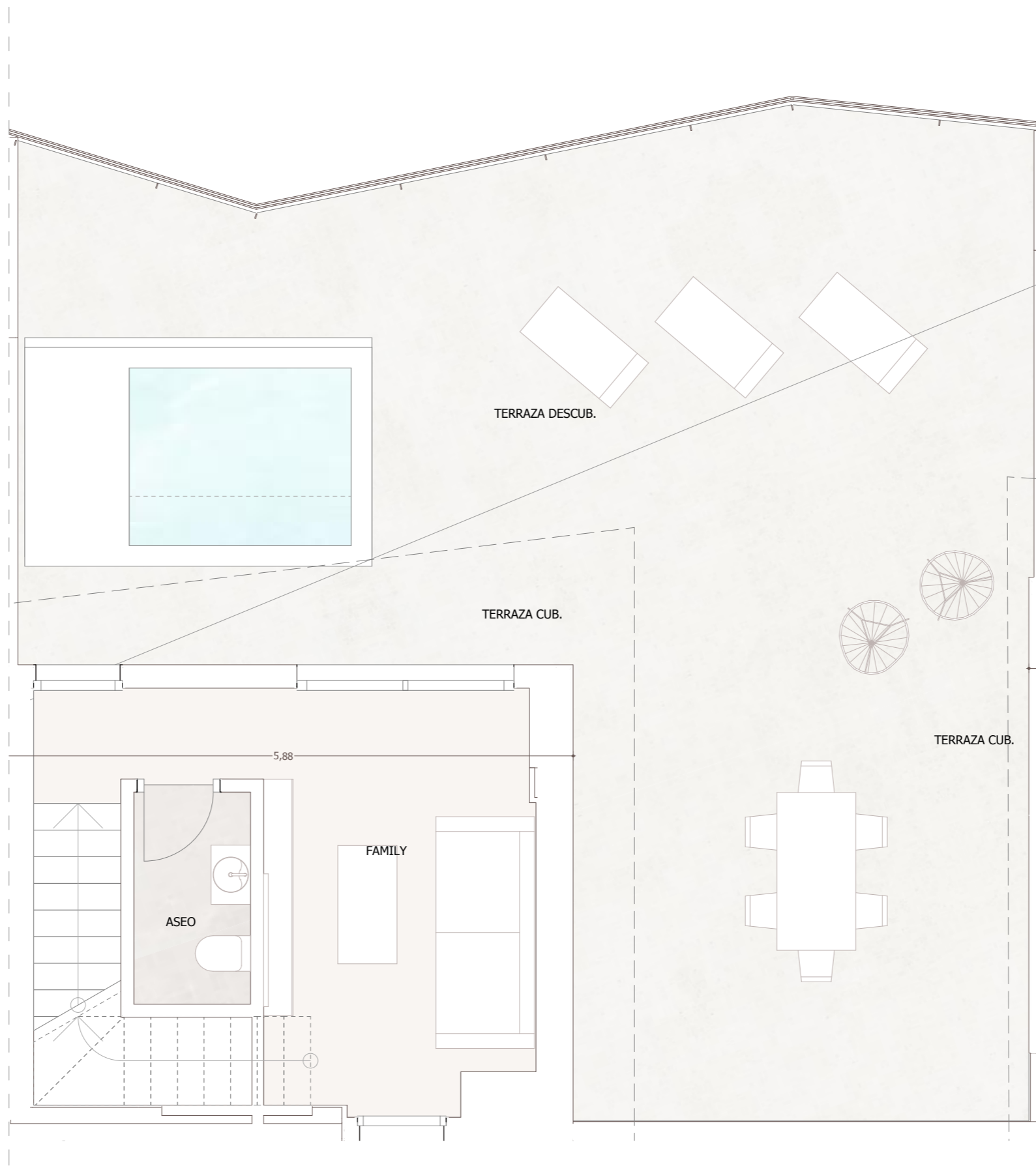
P07
P06
P05
P04
P03
P02
P01

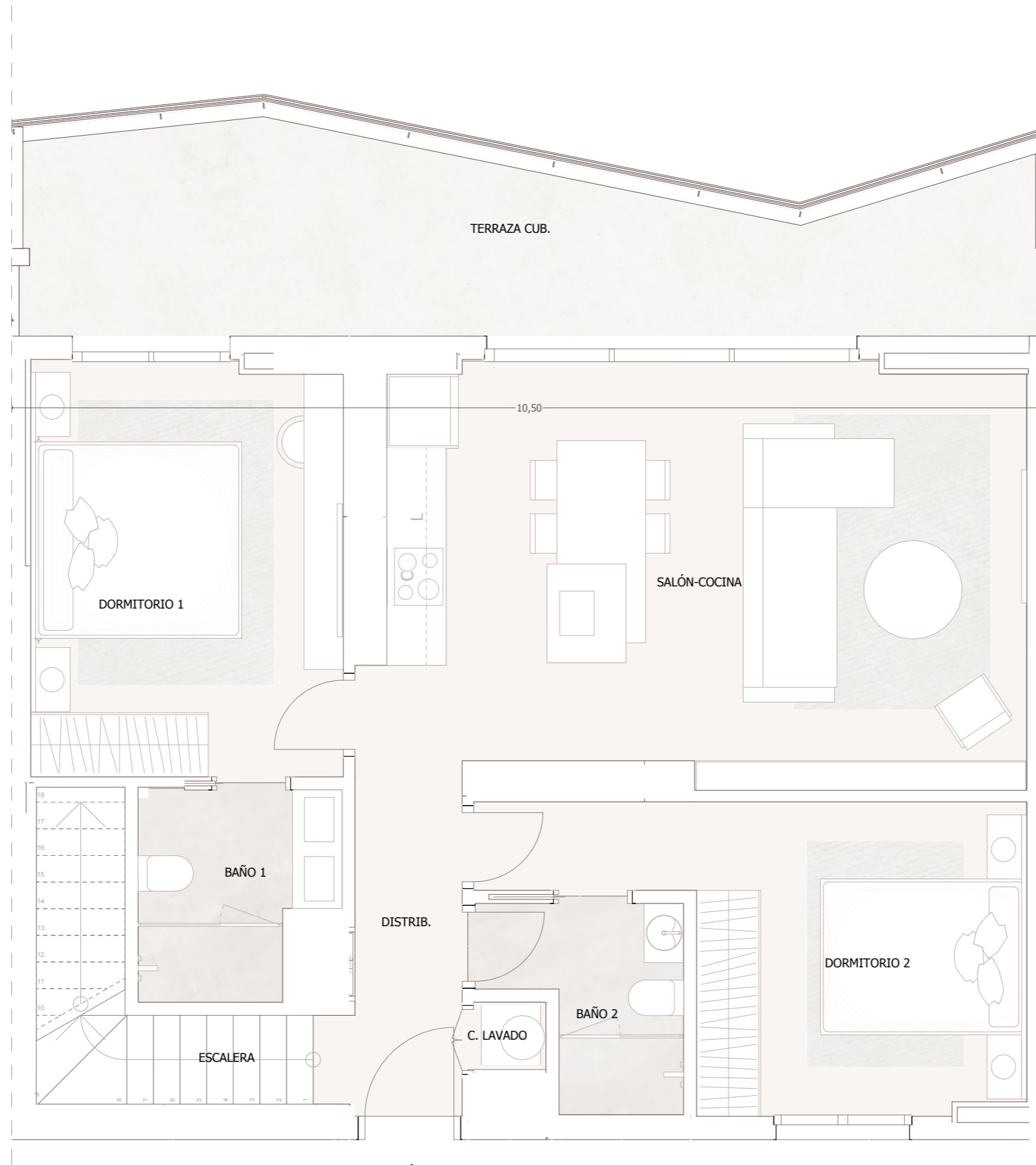


E602 NIV 1



*Este documento tiene carácter de información comercial, sujeto a modificaciones por necesidades de obra, obtención de Licencia, o aquellas que pueda estimar en su momento la Dirección Facultativa, no siendo vinculante desde el punto de vista contractual.

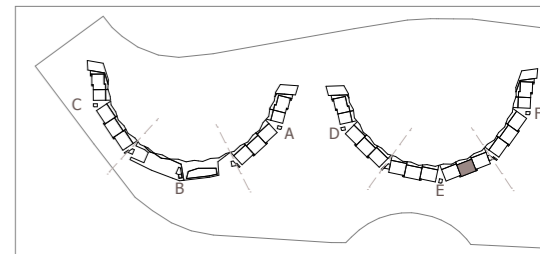
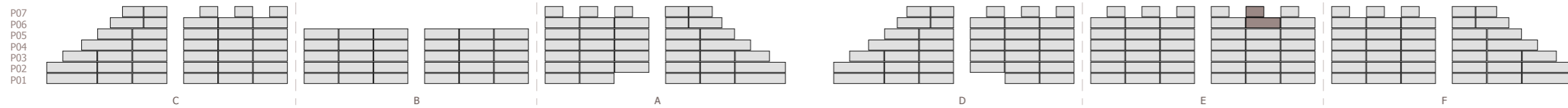




TIPO	210
SUBTIPO TERRAZA	b
CONSTRUIDA INTERIOR	109,43
TERRAZA CUBIERTA	29,43
TERRAZA DESCUBIERTA	67,13
TOTAL CONSTRUIDA	205,99

ESTANCIA CONSTRUIDA	S.	
	m2	Pies2
210		
Aseo	3,01	32,45
Baño 1	5,53	59,53
Baño 2	4,34	46,73
Cuarto de lavado	1,23	13,29
Distribuidor	4,20	45,17
Dormitorio 1	15,49	166,77
Dormitorio 2	14,87	160,11
Escalera	6,85	73,74
Family	20,93	225,30
Salón-Cocina	33,00	355,17

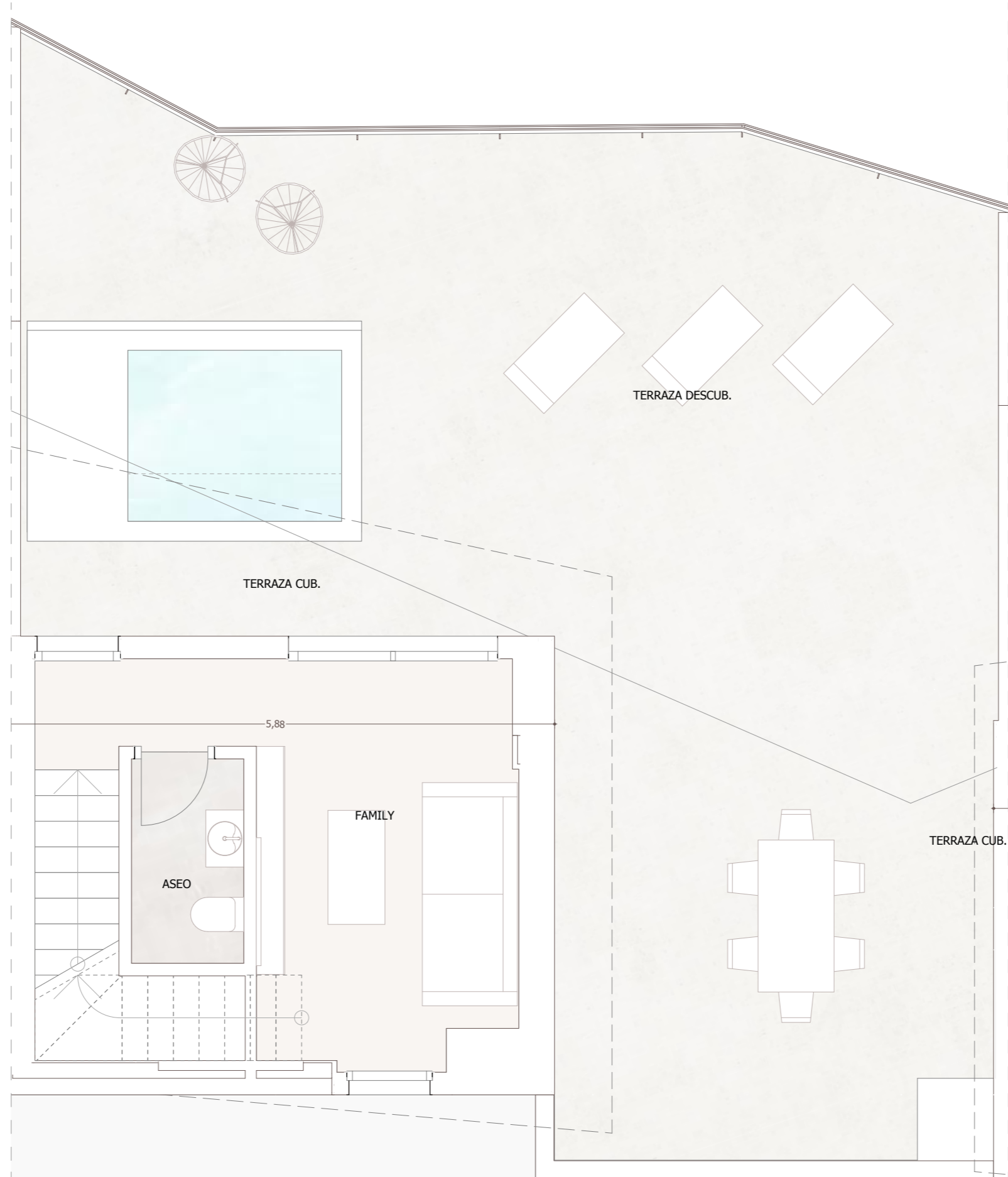
*Este documento tiene carácter de información comercial, sujeto a modificaciones por necesidades de obra, obtención de Licencia, o aquellas que pueda estimar en su momento la Dirección Facultativa, no siendo vinculante desde el punto de vista contractual.

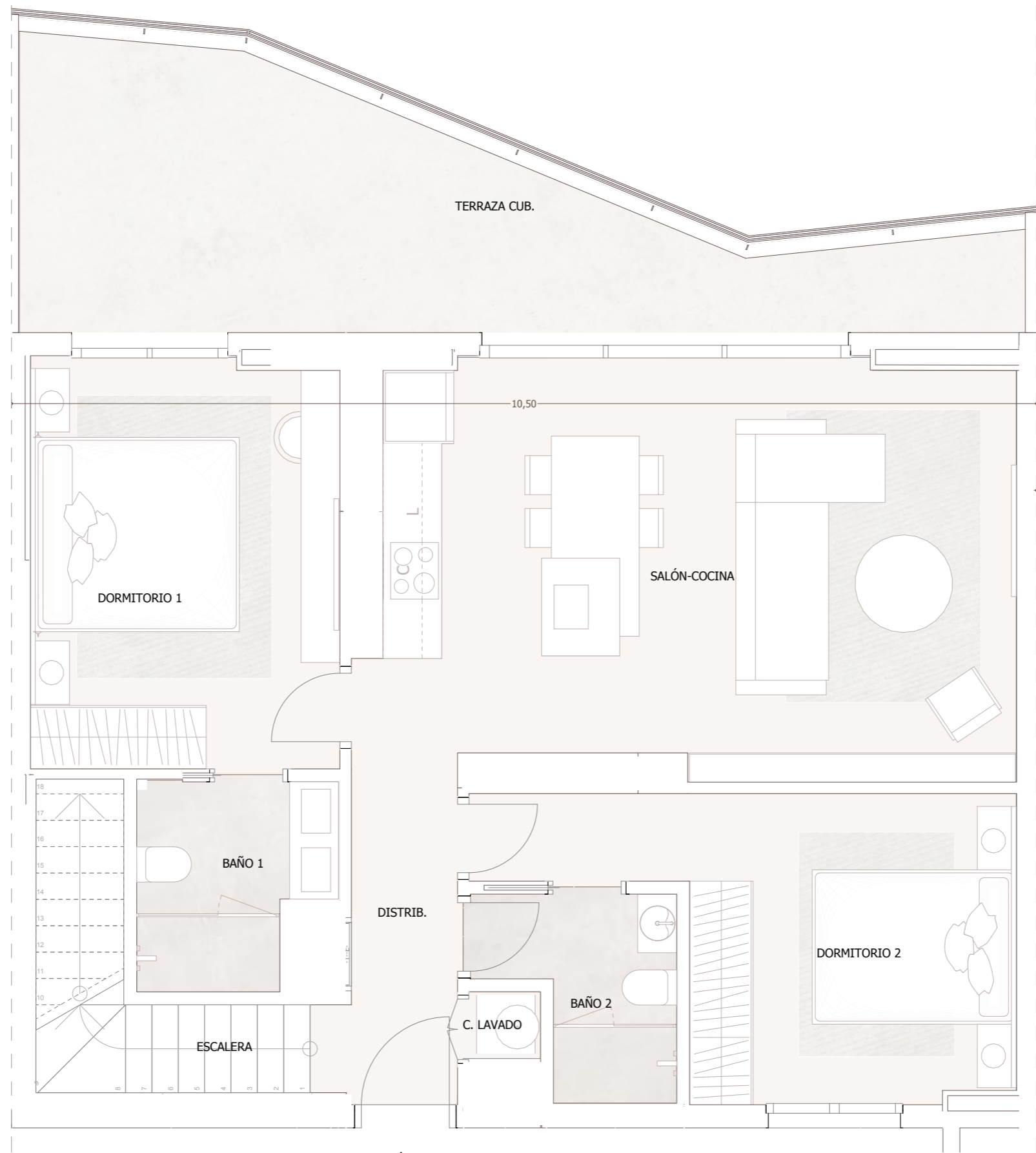


E603 NIV 1



*Este documento tiene carácter de información comercial, sujeto a modificaciones por necesidades de obra, obtención de Licencia, o aquellas que pueda estimar en su momento la Dirección Facultativa, no siendo vinculante desde el punto de vista contractual.

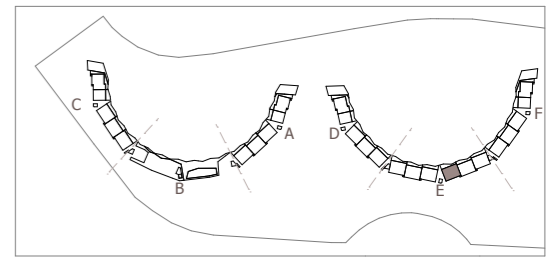
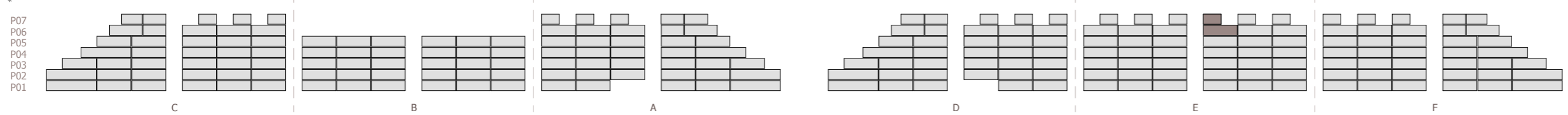




TIPO	210
SUBTIPO TERRAZA	c
CONSTRUIDA INTERIOR	109,43
TERRAZA CUBIERTA	32,13
TERRAZA DESCUBIERTA	66,63
TOTAL CONSTRUIDA	208,19

ESTANCIA CONSTRUIDA	S.	
	m2	Pies2
210		
Aseo	3,01	32,45
Baño 1	5,53	59,53
Baño 2	4,34	46,73
Cuarto de lavado	1,23	13,29
Distribuidor	4,20	45,17
Dormitorio 1	15,49	166,77
Dormitorio 2	14,87	160,11
Escalera	6,85	73,74
Family	20,93	225,30
Salón-Cocina	33,00	355,17

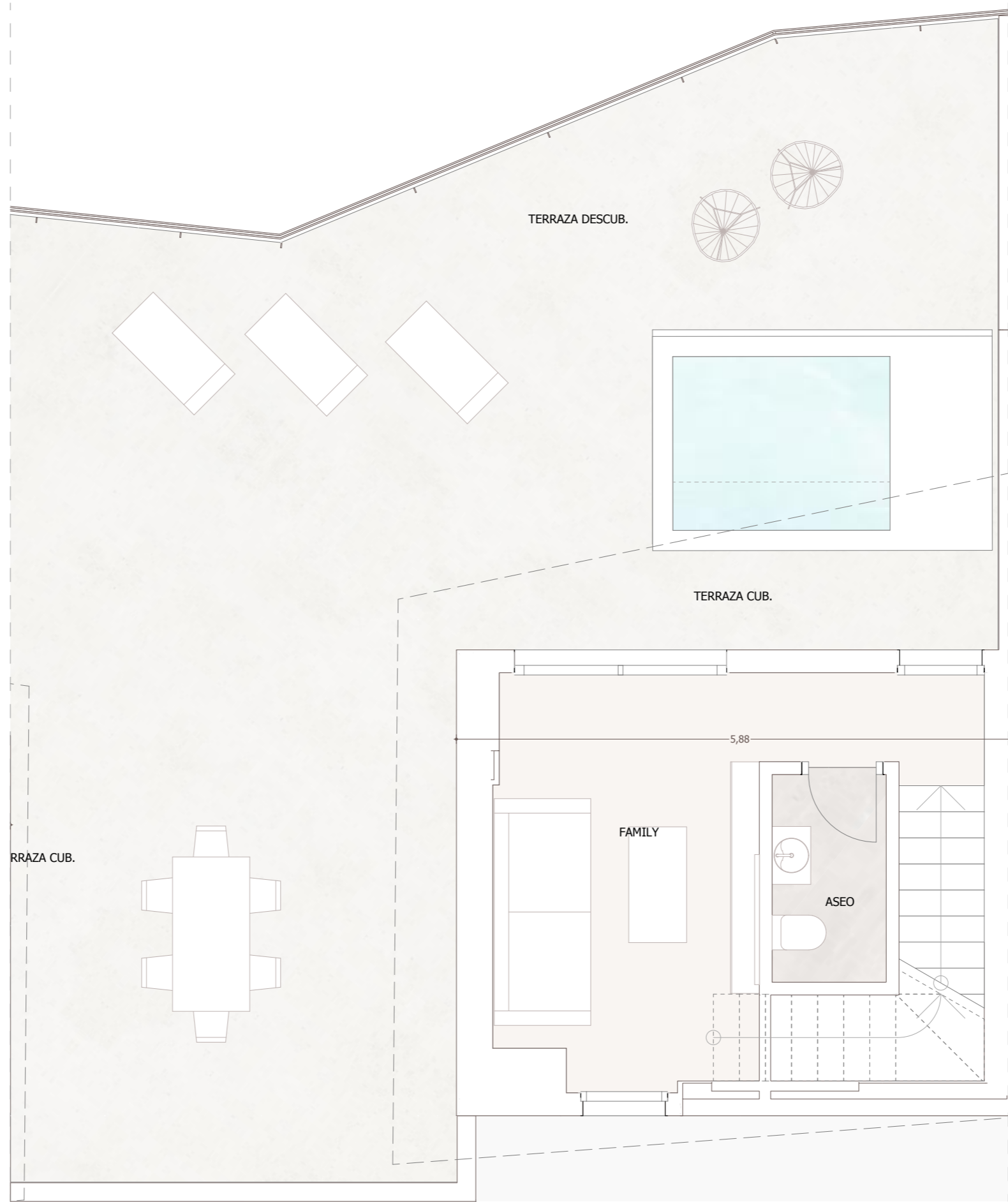
*Este documento tiene carácter de información comercial, sujeto a modificaciones por necesidades de obra, obtención de Licencia, o aquellas que pueda estimar en su momento la Dirección Facultativa, no siendo vinculante desde el punto de vista contractual.

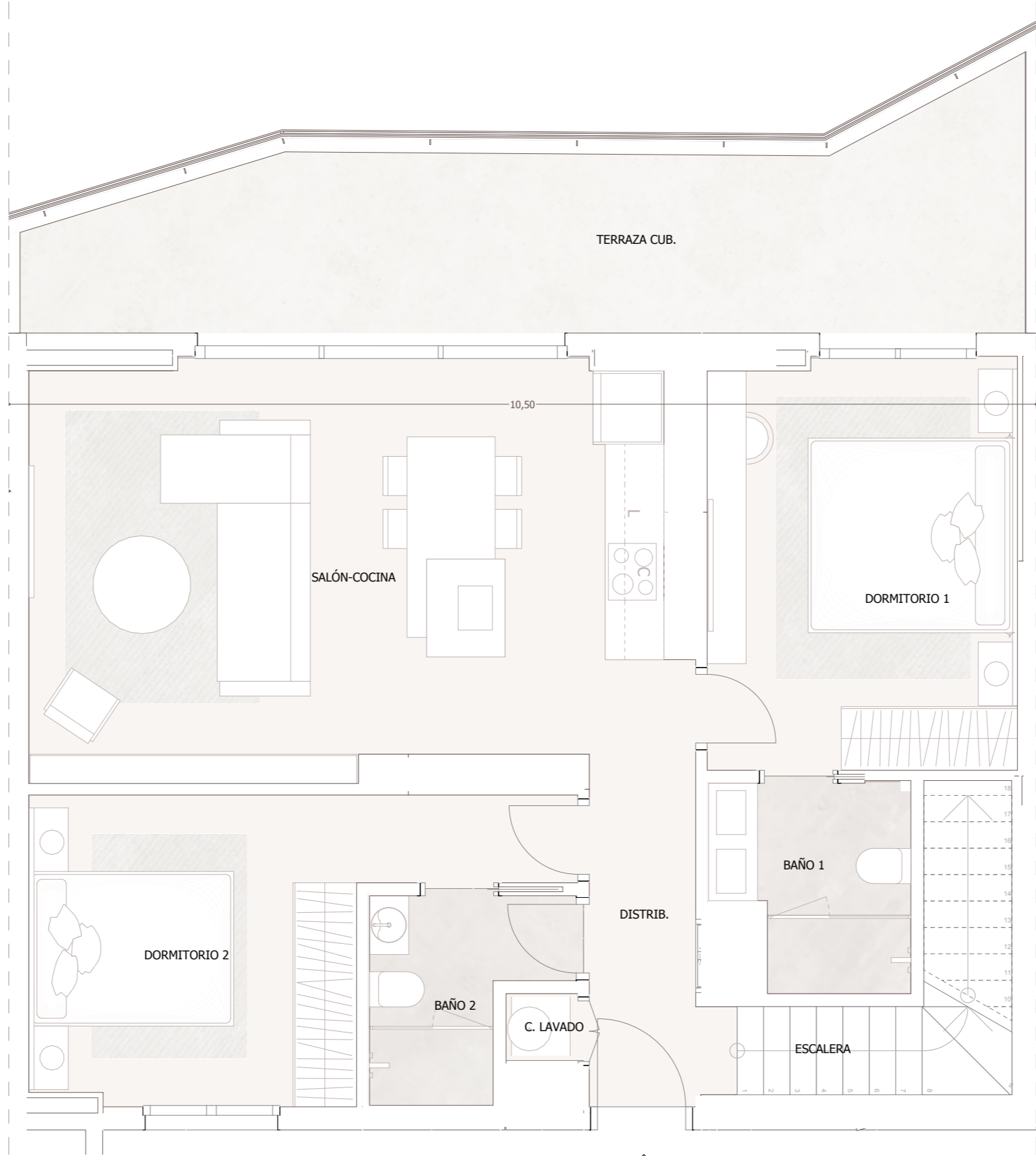


E604 NIV 1



*Este documento tiene carácter de información comercial, sujeto a modificaciones por necesidades de obra, obtención de Licencia, o aquellas que pueda estimar en su momento la Dirección Facultativa, no siendo vinculante desde el punto de vista contractual.



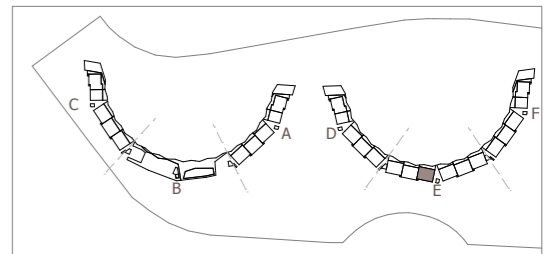
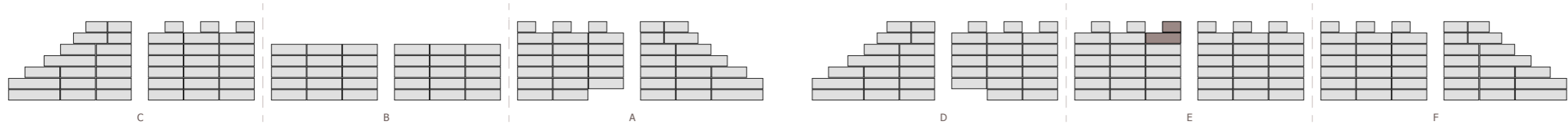


TIPO	210
SUBTIPO TERRAZA	d
CONSTRUIDA INTERIOR	109,43
TERRAZA CUBIERTA	32,15
TERRAZA DESCUBIERTA	66,60
TOTAL CONSTRUIDA	208,18

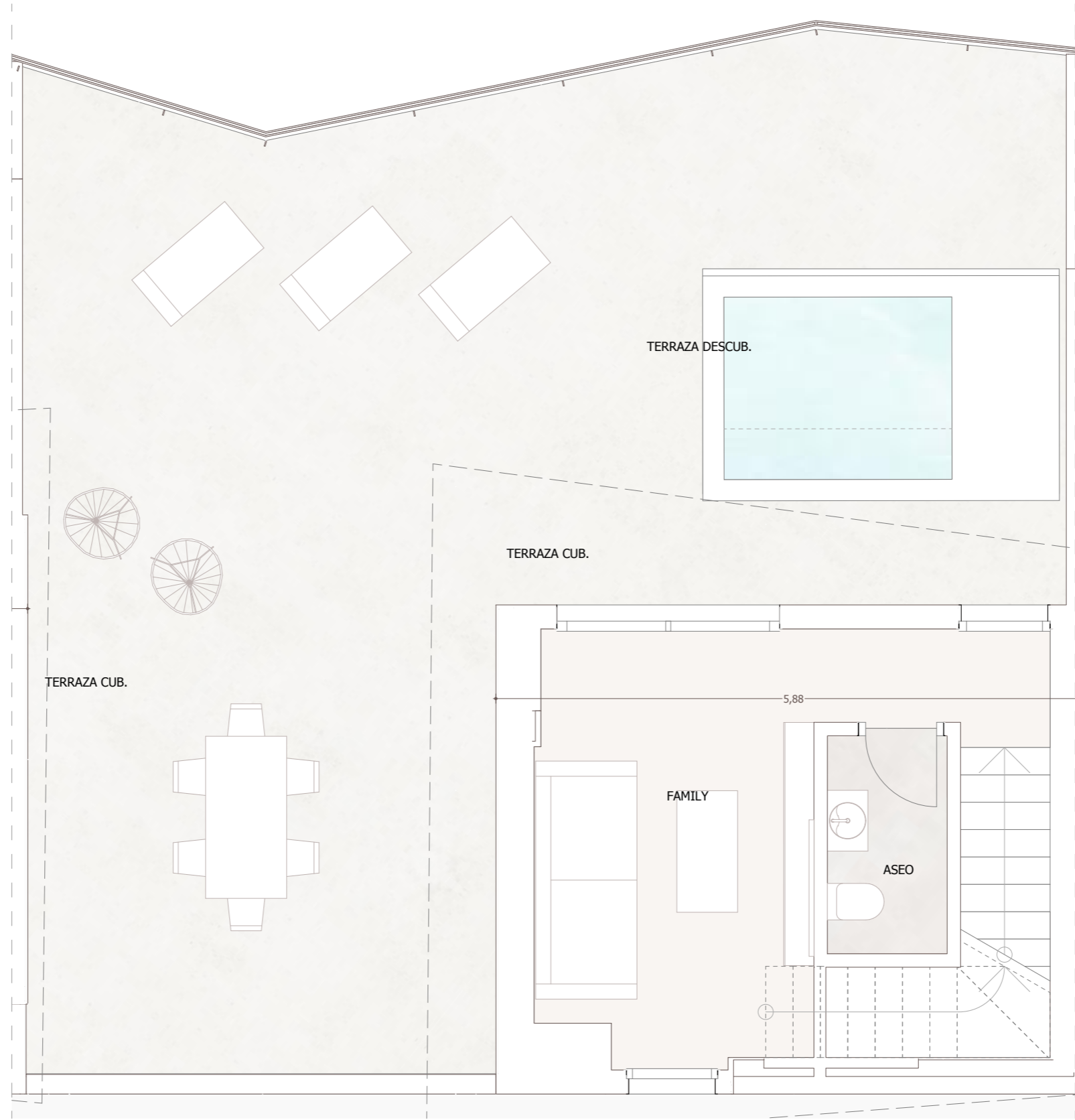
ESTANCIA CONSTRUIDA	S.	
	m2	Pies2
210		
Aseo	3,01	32,45
Baño 1	5,53	59,53
Baño 2	4,34	46,73
Cuarto de lavado	1,23	13,29
Distribuidor	4,20	45,17
Dormitorio 1	15,49	166,77
Dormitorio 2	14,87	160,11
Escalera	6,85	73,74
Family	20,93	225,30
Salón-Cocina	33,00	355,17

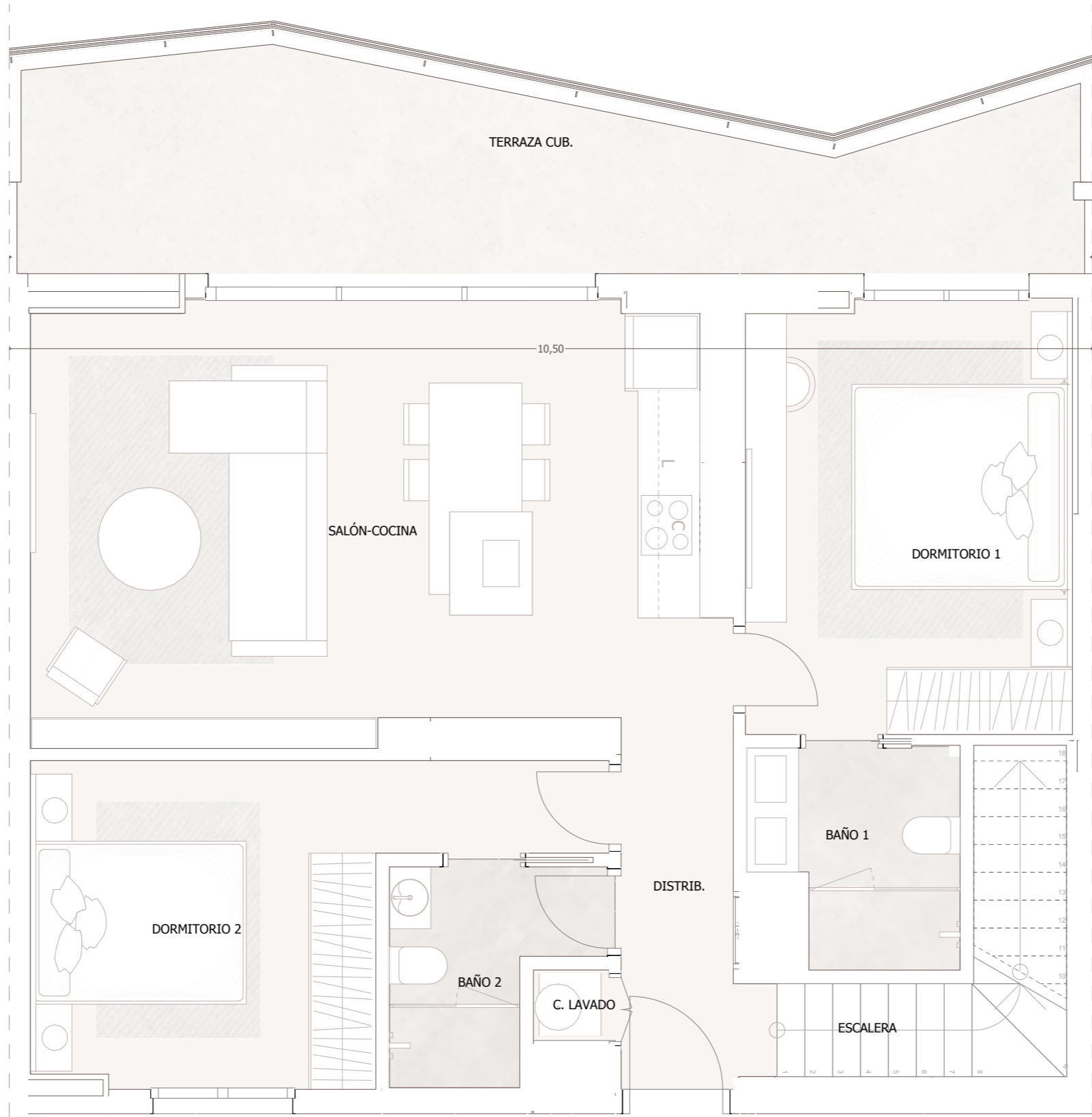
*Este documento tiene carácter de información comercial, sujeto a modificaciones por necesidades de obra, obtención de Licencia, o aquellas que pueda estimar en su momento la Dirección Facultativa, no siendo vinculante desde el punto de vista contractual.

P07
P06
P05
P04
P03
P02
P01



*Este documento tiene carácter de información comercial, sujeto a modificaciones por necesidades de obra, obtención de Licencia, o aquellas que pueda estimar en su momento la Dirección Facultativa, no siendo vinculante desde el punto de vista contractual.



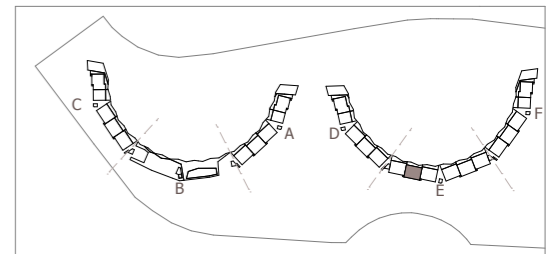
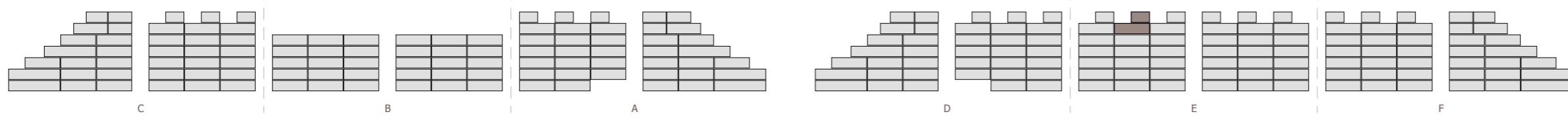


TIPO	210
SUBTIPO TERRAZA	e
CONSTRUIDA INTERIOR	109,43
TERRAZA CUBIERTA	29,29
TERRAZA DESCUBIERTA	67,12
TOTAL CONSTRUIDA	205,84

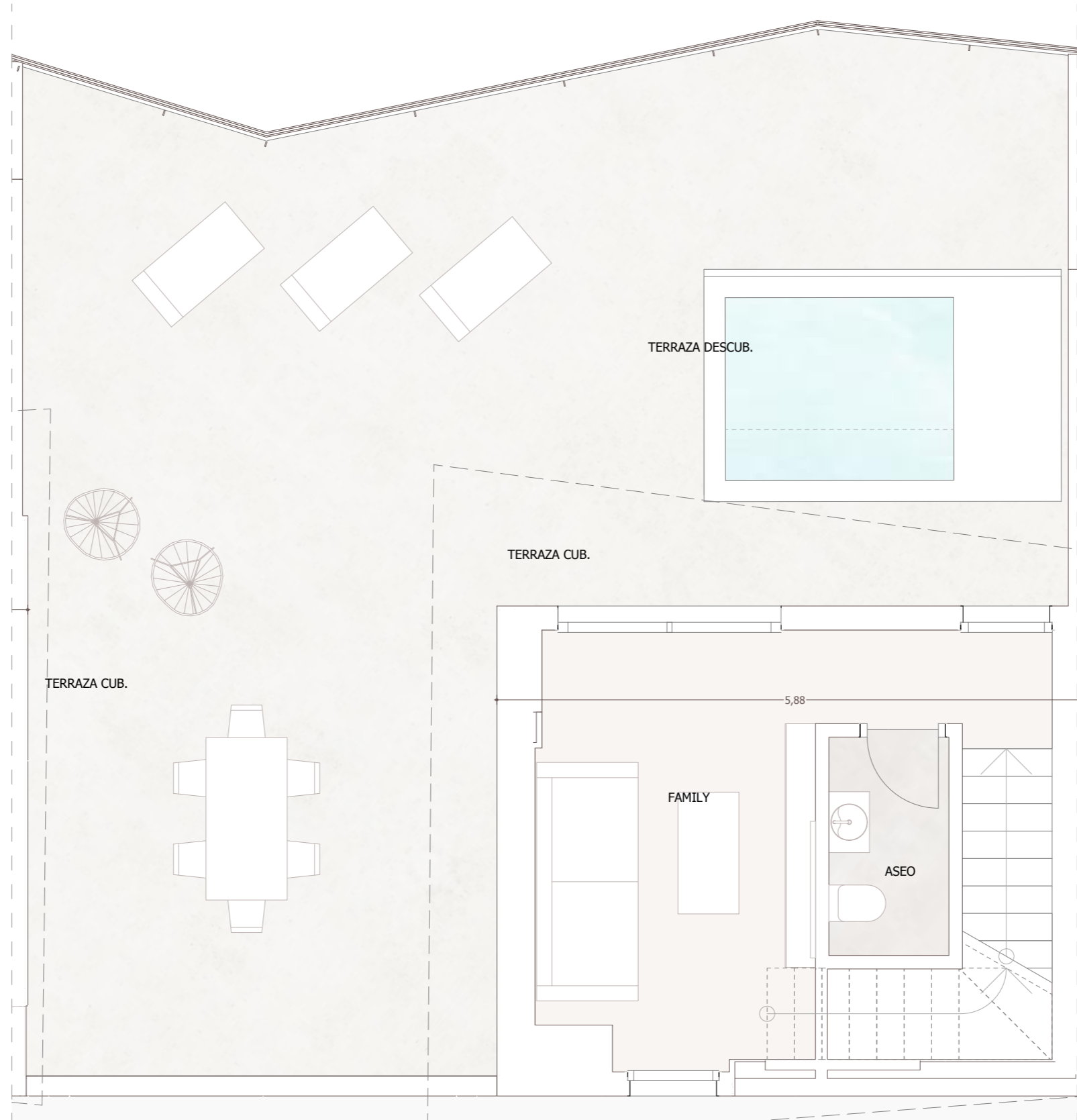
ESTANCIA CONSTRUIDA	S.	
	m2	Pies2
210		
Aseo	3,01	32,45
Baño 1	5,53	59,53
Baño 2	4,34	46,73
Cuarto de lavado	1,23	13,29
Distribuidor	4,20	45,17
Dormitorio 1	15,49	166,77
Dormitorio 2	14,87	160,11
Escalera	6,85	73,74
Family	20,93	225,30
Salón-Cocina	33,00	355,17

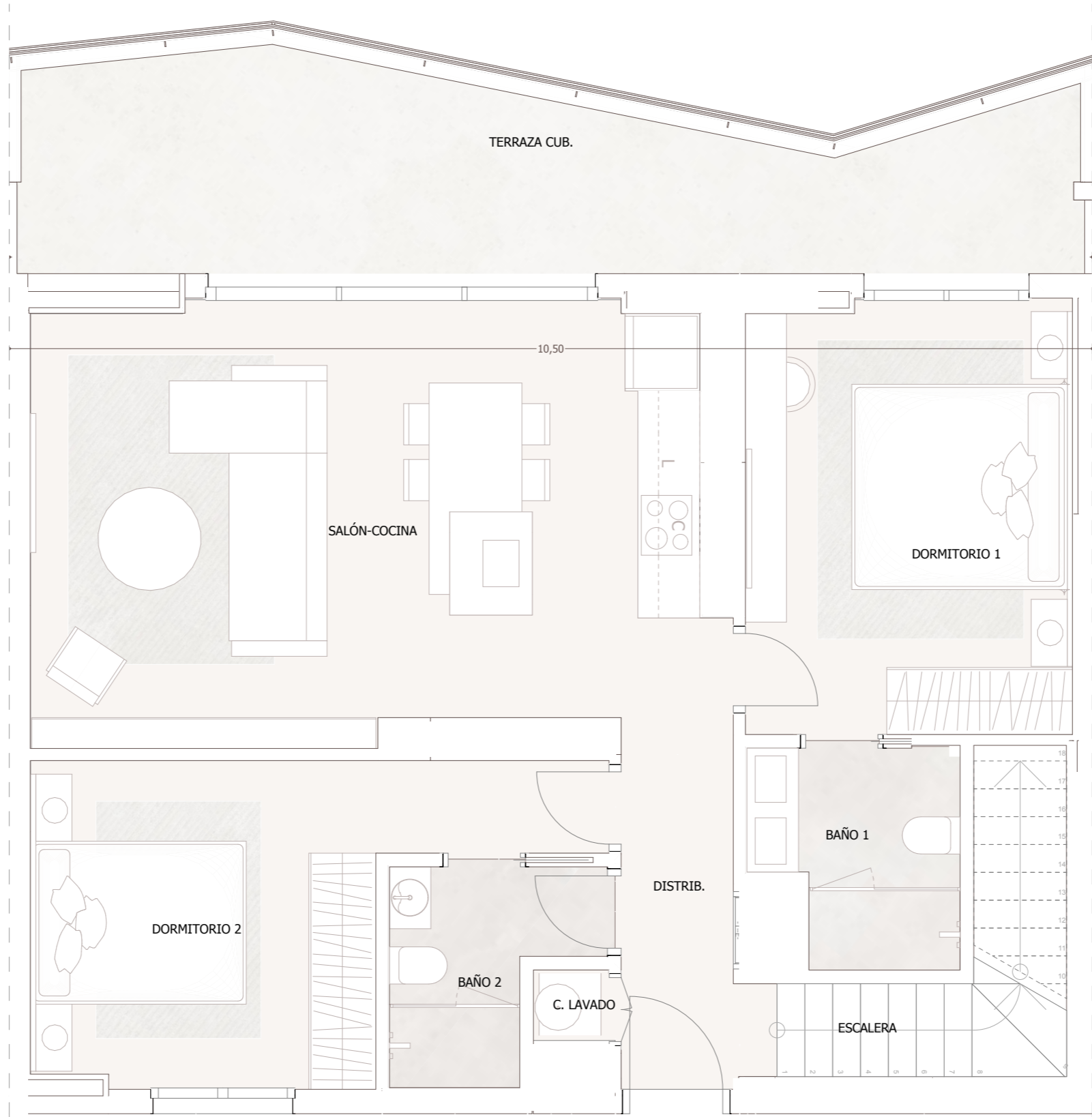
*Este documento tiene carácter de información comercial, sujeto a modificaciones por necesidades de obra, obtención de Licencia, o aquellas que pueda estimar en su momento la Dirección Facultativa, no siendo vinculante desde el punto de vista contractual.

P07
P06
P05
P04
P03
P02
P01



*Este documento tiene carácter de información comercial, sujeto a modificaciones por necesidades de obra, obtención de Licencia, o aquellas que pueda estimar en su momento la Dirección Facultativa, no siendo vinculante desde el punto de vista contractual.





TIPO	210
SUBTIPO TERRAZA	f
CONSTRUIDA INTERIOR	109,43
TERRAZA CUBIERTA	25,98
TERRAZA DESCUBIERTA	73,41
TOTAL CONSTRUIDA	208,82

ESTANCIA CONSTRUIDA	S.	
	m2	Pies2
210		
Aseo	3,01	32,45
Baño 1	5,53	59,53
Baño 2	4,34	46,73
Cuarto de lavado	1,23	13,29
Distribuidor	4,20	45,17
Dormitorio 1	15,49	166,77
Dormitorio 2	14,87	160,11
Escalera	6,85	73,74
Family	20,93	225,30
Salón-Cocina	33,00	355,17

*Este documento tiene carácter de información comercial, sujeto a modificaciones por necesidades de obra, obtención de Licencia, o aquellas que pueda estimar en su momento la Dirección Facultativa, no siendo vinculante desde el punto de vista contractual.

P07
P06
P05
P04
P03
P02
P01

